

Pressemitteilung

Nr.: 697/2021

Potsdam, 17. Dezember 2021

Henning-von-Tresckow-Straße 2-13
14467 Potsdam

Pressesprecher: Gabriel Hesse

Telefon: +49 331 866-5040

Mobil: +49 170 45 38 688

Internet: <https://msgiv.brandenburg.de>

Twitter: https://twitter.com/MSGIV_BB

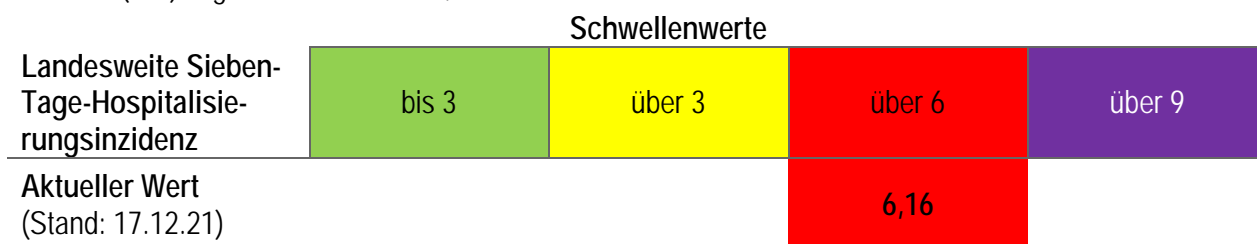
Mail: presse@msgiv.brandenburg.de

COVID-19: 2.962 neue Fälle in Brandenburg

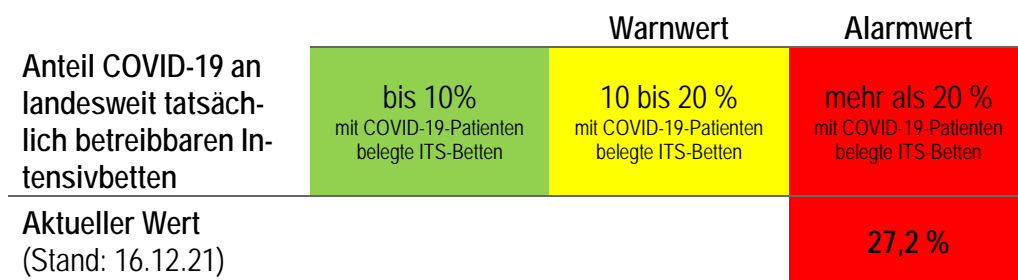
In Brandenburg hat sich die Zahl der laborbestätigten COVID-19-Fälle innerhalb der letzten 24 Stunden um 2.962 erhöht. So sind insgesamt 220.315 laborbestätigte COVID-19-Fälle statistisch erfasst (kumulativ ab der 10. Kalenderwoche 2020, Stand: 17.12.2021, 00:00 Uhr, Quellen: <http://corona.rki.de>). In Brandenburg sind ungefähr 164.200 Menschen von ihrer COVID-19-Erkrankung genesen. So liegt die Zahl der Infizierten und Erkrankten aktuell bei geschätzt rund 51.700 (Vorwoche: rund 52.000).

Sieben-Tage-Hospitalisierungsinzidenz und Auslastung Intensivbetten

Aktuell werden 875 Personen mit einer COVID-19-Erkrankung im Krankenhaus behandelt, davon befinden sich 194 in intensivmedizinischer Behandlung, hiervon müssen 153 beatmet werden (Stand 16.12.2021, Quelle: IVENA). Die landesweite Sieben-Tage-Hospitalisierungsinzidenz beträgt 6,16. Der Anteil der intensivpflichtigen COVID-19-Patienten an der Zahl der aktuell tatsächlich betreibbaren Intensivbetten (ITS) liegt landesweit bei 27,2 Prozent.



Die Hospitalisierungsinzidenz weist die hospitalisierten COVID-19-Fälle unter den in den letzten 7 Tagen gemeldeten Fällen bezogen auf 100.000 Menschen aus



Datenquelle für die Berechnung der tatsächlich betreibbaren intensivmedizinischen Behandlungskapazitäten ist IVENA eHealth, wo Brandenburger Krankenhäuser tägliche Eintragungen vornehmen

Sieben-Tage-Inzidenz

Die landesweite Sieben-Tage-Inzidenz liegt bei 577,0 Neuinfektionen innerhalb der letzten sieben Tage pro 100.000 Einwohner (Vortag: 586,7 Vorwoche: 672,9).

Indikator	Warnwert	Alarmwert	Hotspot-Region
Sieben-Tage-Inzidenz	kleiner 100	100 bis 200	über 750

Dieser bekannte Indikator ist bei der Bewertung der Corona-Lage auf kommunaler Ebene zugrunde zu legen, um in verfassungsrechtlich gebotener Weise auf regionale und lokale Infektionsgeschehen angemessen reagieren zu können.

Sieben-Tage-Inzidenz der Landkreise und kreisfreien Städte

Landkreis / kreisfreie Stadt	17.12.	16.12.	15.12.	14.12.	13.12.	Sonntag 12.12.	11.12.	10.12.	09.12.	08.12.
Barnim	526,3	579,2	646,9	686,4	650,1	669,9	678,4	651,7	597,8	564,7
Brandenburg a. d. H.	688,5	613,5	606,6	617,7	620,5	620,5	620,5	776,0	824,5	702,4
Cottbus	1.291,9	1.224,0	1.252,4	1.237,2	1.270,6	1.166,2	1.198,7	1.230,1	1.300,0	1.240,2
Dahme-Spreewald	649,1	748,9	768,0	793,9	796,2	742,6	738,5	778,9	742,0	822,8
Elbe-Elster	856,7	925,0	966,5	1.087,2	1.095,1	1.100,1	1.182,2	1.201,0	1.044,7	1.381,0
Frankfurt (Oder)	703,3	692,8	708,6	745,4	748,9	736,6	789,3	740,2	761,2	780,5
Havelland	375,2	267,8	350,3	388,0	408,0	395,3	357,0	369,8	411,1	432,3
Märkisch-Oderland	456,9	379,3	437,6	466,5	472,1	474,1	471,1	487,8	421,9	419,4
Oberhavel	348,2	383,7	396,3	419,6	409,8	409,8	409,8	456,5	446,7	436,4
Oberspreewald-Lausitz	596,9	674,4	870,9	1.038,8	1.062,8	1.052,6	1.144,0	1.211,3	167,9	441,9
Oder-Spree	852,9	859,0	849,0	861,8	874,6	835,0	831,1	842,3	772,0	753,6
Ostprignitz-Ruppin	516,2	526,3	483,8	492,9	489,8	474,7	492,9	492,9	466,6	461,5
Potsdam	313,5	329,5	345,9	291,0	331,7	331,7	343,7	351,4	355,8	359,1
Potsdam-Mittelmark	424,4	419,8	424,4	410,2	394,6	418,0	419,4	445,0	458,4	466,2
Prignitz	722,8	700,4	411,3	582,2	583,5	583,5	579,5	571,6	588,7	575,6
Spree-Neiße	777,8	833,5	961,9	1.045,0	1.088,4	926,5	823,8	1.082,2	892,8	1.181,3
Teltow-Fläming	658,7	693,1	724,6	687,8	795,1	790,4	769,4	753,7	710,6	679,7
Uckermark	380,5	428,8	430,4	481,2	534,5	534,5	534,5	533,6	542,9	551,4
Brandenburg gesamt	577,0	586,7	613,9	642,6	657,9	641,5	644,1	672,9	601,8	635,1

Hinweis zu Hotspot-Regionen: In einem Landkreis oder einer kreisfreien Stadt, in der die **Sieben-Tage-Inzidenz** für drei Tage ununterbrochen den **Schwellenwert von 750 überschreitet** und **zusätzlich** landesweit der Anteil der intensivstationär behandelten COVID-19-Patientinnen und Patienten in Bezug auf die tatsächlich verfügbaren intensivmedizinischen Behandlungskapazitäten **den Schwellenwert von mindestens zehn Prozent** erreicht, hat die zuständige Behörde die Überschreitung und Erreichung unverzüglich in geeigneter Weise öffentlich bekanntzugeben. Ab dem Tag nach der Bekanntgabe gelten in diesem Landkreis oder dieser kreisfreien Stadt folgende zusätzliche Schutzmaßnahmen: **Nächtliche Ausgangsbeschränkung für Ungeimpfte: In der Zeit von 22 Uhr bis 6 Uhr** des Folgetages ist der Aufenthalt im öffentlichen Raum nur gewichtigen Ausnahmefällen zulässig (dazu zählen zum Beispiel der Besuch von Ehe- oder Lebenspartnerinnen und -partnern sowie von Lebensgefährtinnen und Lebensgefährten, die Wahrnehmung des Sorge- oder eines gesetzlichen oder gerichtlich angeordneten Umgangsrechts, die Begleitung von Sterbenden und von Personen in akut lebensbedrohlichen Zuständen, die Inanspruchnahme medizinischer, therapeutischer und pflegerischer Leistungen, die Inanspruchnahme veterinärmedizinischer Leistungen und die Versorgung und Pflege von Tieren, das Aufsuchen der Arbeitsstätte und die Ausübung beruflicher, dienstlicher oder der Erfüllung öffentlich-rechtlicher Aufgaben dienender ehrenamtlicher Tätigkeiten). **Die nächtliche Ausgangsbeschränkung gilt nicht** für vollständig geimpfte Personen, nachweislich genesene Personen sowie Personen, für die aus gesundheitlichen Gründen keine Impfpflicht der Ständigen Impfkommission ausgesprochen wurde (die gesundheitlichen Gründe sind vor Ort durch ein schriftliches ärztliches Zeugnis im Original nachzuweisen). Außerdem müssen in Hotspot-Regionen Diskotheken, Clubs und ähnliche Einrichtungen für den Publikumsverkehr schließen, Festivals sind untersagt. **Rechtsgrundlage:** [§ 27 Zweite SARS-CoV-2-Eindämmungsverordnung](#) vom 23. November 2021

Übersichtstabelle Fallzahlen von COVID-19 in Brandenburg

Landkreis / kreisfreie Stadt	Bestätigte Fälle im 24-h-Vergleich	Zahl bestätigter Fälle ambulant + stationär kumuliert ab 10. KW 2020 Stand: 17.12., 00:00 Uhr	7-Tage-Inzidenz pro 100.000 Einwohner	7-Tage-Fallzahl Summe der Infektionen in letzten 7 Tagen nach Meldedatum	Sterbefälle Wohnortprinzip kumuliert ab 10. KW 2020 (24-h-Vergleich)
Barnim	+191	12.337	526,3	986	296 (+2)
Brandenburg a. d. H.	+118	4.782	688,5	496	113 (+2)
Cottbus/Chósebuz	+247	12.262	1.291,9	1.275	244 (+0)
Dahme-Spreewald	+150	15.976	649,1	1.125	303 (+5)
Elbe-Elster	+130	15.475	856,7	866	302 (+2)
Frankfurt (Oder)	+74	4.783	703,3	401	128 (+2)
Havelland	+271	11.569	375,2	618	215 (+0)
Märkisch-Oderland	+304	13.569	456,9	901	310 (+0)
Oberhavel	+138	15.501	348,2	746	342 (+1)
Oberspreewald-Lausitz	+138	16.652	596,9	647	304 (+3)
Oder-Spree	+320	16.886	852,9	1.529	358 (+4)
Ostprignitz-Ruppin	+114	7.570	516,2	510	174 (+1)
Potsdam	+87	12.866	313,5	571	257 (+0)
Potsdam-Mittelmark	+163	15.658	424,4	925	236 (+0)
Prignitz	+84	5.932	722,8	550	173 (+0)
Spree-Neiße/Sprjewja-Nysa	+177	15.634	777,8	879	249 (+2)
Teltow-Fläming	+180	14.798	658,7	1.130	239 (+1)
Uckermark	+76	8.065	380,5	450	196 (+6)
Brandenburg gesamt	+2.962	220.315	577,0	14.605	4.439 (+31)

COVID-19-Impfungen: Knapp 192.000 Corona-Impfungen in den letzten sieben Tagen

In Brandenburg sind 1.684.399 Menschen mindestens einmal geimpft (Impfquote mindestens einmal geimpft: 66,5 Prozent), 1.607.232 Menschen sind vollständig geimpft (Impfquote vollständig geimpft: 63,5 Prozent). Seit Beginn der Impfkampagne wurden in Brandenburg insgesamt 3.807.208 COVID-19-Impfungen verabreicht. **Das sind 45.163 Impfungen mehr als am Vortag und 191.818 mehr als vor einer Woche.** Darüber hinaus haben in Brandenburg bislang **insgesamt 626.767 Personen eine Auffrischimpfung** erhalten (Impfquote Auffrischimpfung: 24,8 Prozent) (Stand: 16.12.2021, Quelle: RKI: [Digitales Impfquotenmonitoring zur COVID-19-Impfung](#)).

Sieben-Tage-R-Wert

Die Ansteckungsrate (Reproduktionszahl) mit dem Coronavirus liegt in Brandenburg bei **0,90 (Sieben-Tage-R-Wert, Stand: 16.12.2021)**. Sie bezeichnet die Anzahl der Personen, die im Durchschnitt von einer infizierten Person angesteckt wird. Wenn der R-Wert um 1 schwankt, stagniert das Infektionsgeschehen. Steigt der R-Wert dauerhaft über 1, nehmen auch die Fallzahlen zu.

COVID-19 Inzidenzen Land Brandenburg nach Altersgruppen

Wöchentliche COVID-19 Inzidenz (pro 100.000)

	38	44	51	59	90	136	241	389	599	766	689	672	Gesamt	
	20	23	24	30	50	111	145	195	241	321	338	344	A80+	
	12	10	10	20	32	41	93	108	189	262	223	210	A75..79	
	18	23	21	19	39	73	111	155	248	328	318	302	A70..74	
	5	16	20	30	39	80	112	159	259	338	331	315	A65..69	Inzidenz
	18	17	24	29	51	94	155	224	333	524	493	460	A60..64	pro 100.000
	19	25	28	44	68	112	162	258	409	615	563	504	A55..59	0-5
	27	38	32	50	82	126	199	304	501	687	634	576	A50..54	>5-10
	39	42	49	62	105	173	240	377	629	888	765	747	A45..49	>10-15
	53	51	62	82	133	177	296	518	834	1091	944	893	A40..44	>15-20
	44	68	68	81	130	170	297	507	802	1071	967	927	A35..39	>20-35
	55	68	76	71	114	144	243	381	666	940	836	857	A30..34	>35-50
	46	74	78	84	123	141	228	329	479	762	744	746	A25..29	>50-100
	81	59	71	82	121	162	224	342	561	793	763	727	A20..24	>100 -200
	79	62	66	78	143	220	350	549	933	1159	1010	974	A15..19	>200 - 300
	89	115	176	170	185	270	745	1348	1886	1931	1556	1491	A10..14	>300-500
	87	90	134	96	146	230	666	1177	1676	1634	1371	1571	A05..09	>500-1000
	30	44	22	48	78	88	145	243	348	460	509	502	A00..04	>1000
	KW	KW	KW	KW	KW	KW	KW	KW	KW	KW	KW	KW		Kalenderwoche
	38	39	40	41	42	43	44	45	46	47	48	49		

Quelle: LAVG SurvNet@ RKI 3.0, Datenstand: 16.12.2021 00:00 Uhr

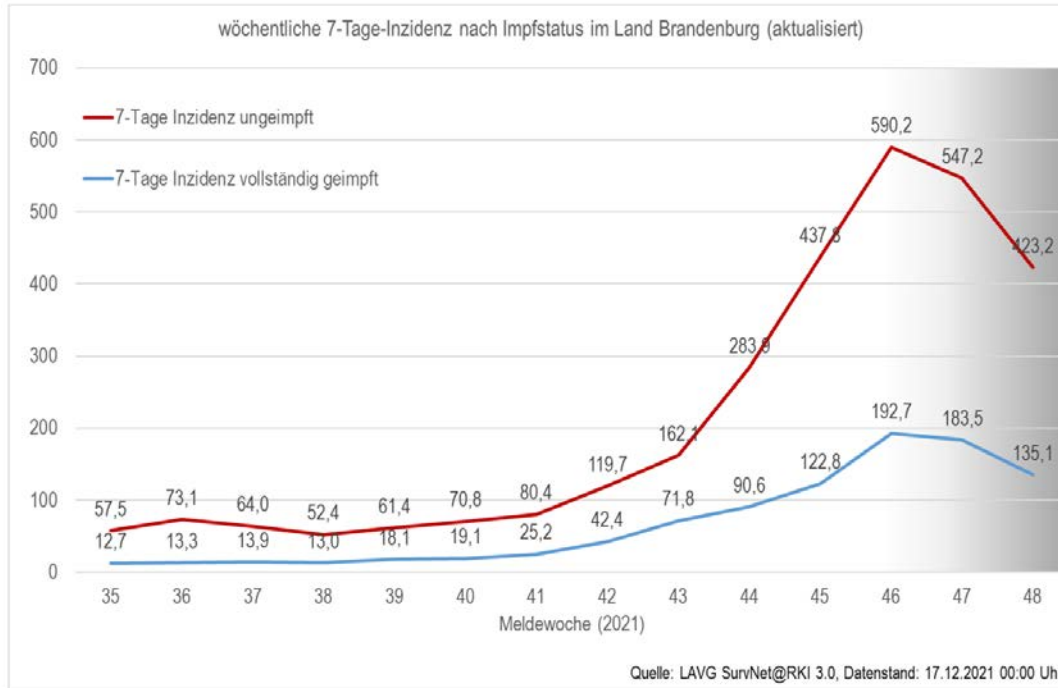
COVID-19 Inzidenzen Landkreise/kreisfreie Städte nach Altersgruppen

Quelle: LAVG SurvNet@ RKI 3.0, Datenstand: 16.12.2021 00:00 Uhr 7-Tage-Inzidenz pro 100.000 Einwohner nach LK/SK

	Land	BB	BAR	BRB	CB	LDS	EE	FF	HVL	MOL	OHV	OSL	LOS	OPR	P	PM	PR	SPN	TF	UM
Gesamt	586	579	614	1224	748	925	693	268	379	384	673	859	526	328	419	700	830	691	429	
A80+	304	305	430	447	308	559	248	51	197	166	438	374	190	89	222	411	407	449	400	
A75..79	179	88	276	360	227	302	140	51	124	187	197	273	209	81	90	295	206	216	78	
A70..74	240	192	288	586	287	428	379	137	162	95	272	257	159	132	156	317	329	367	164	
A65..69	278	239	328	404	369	349	154	64	204	110	385	450	280	125	197	454	477	293	280	
A60..64	377	277	357	671	463	666	414	224	214	347	444	606	129	202	262	562	616	361	285	
A55..59	430	383	327	871	572	1006	523	118	277	275	462	702	309	264	328	557	678	401	247	
A50..54	513	426	705	935	520	968	548	253	362	318	635	684	561	283	412	818	869	522	401	
A45..49	640	560	780	1490	915	1030	692	317	409	372	789	952	515	448	441	770	907	645	584	
A40..44	795	777	619	1187	1272	1573	941	311	508	630	1142	1408	676	447	495	721	1241	763	545	
A35..39	836	826	616	1639	885	1266	1054	437	564	549	979	1431	784	470	642	1007	1126	1154	570	
A30..34	781	848	686	1540	844	1473	578	277	429	534	980	1254	773	281	643	1268	1328	902	744	
A25..29	670	1022	797	850	770	827	636	345	452	376	951	1190	706	389	478	767	1158	615	689	
A20..24	645	654	789	1101	846	1141	622	306	344	472	1165	882	720	260	527	891	1210	603	426	
A15..19	825	785	758	2258	1400	1464	1404	331	336	502	884	979	1012	355	405	1140	1684	874	655	
A10..14	1279	1429	1786	3382	1774	1665	1303	686	793	787	1359	1972	1263	851	781	1421	1759	1411	779	
A05..09	1363	1353	1584	3959	1638	1590	2556	800	1145	835	1190	1754	1621	661	892	1049	1388	2143	835	
A00..04	442	462	396	1720	463	551	1320	139	239	197	457	625	308	205	418	389	401	554	299	

Inzidenz pro 100.000
0-5
>5-10
>10-15
>15-20
>20-35
>35-50
>50-100
>100 -200
>200 - 300
>300-500
>500-1000
>1000

Wöchentliche 7-Tage-Inzidenz unter Geimpften und Ungeimpften



Hinweise zur Grafik: Darstellung der wöchentlichen Sieben-Tage-Inzidenz unter Geimpften (Infektion mindestens 2 Wochen nach abgeschlossener Impfserie unabhängig der Symptomatik) und Ungeimpften (keine Impfung) der COVID-19-Fälle im Land Brandenburg im Jahr 2021 nach Meldewoche.

Die Berechnung ist eine grobe Abschätzung. So bleiben Fälle mit fehlenden Angaben zum Impfstatus und unvollständigem Impfschutz unberücksichtigt. Aufgrund von laufenden Ermittlungen zum Impfstatus durch die Gesundheitsämter werden die Daten im grau hinterlegten Bereich noch ergänzt und zum aktuellen Stand unterschätzt.

Hinweise zu den Fallzahlen und Meldungen

Erkrankungen an COVID-19 müssen von Ärzten, Angehörige eines anderen Heil- oder Pflegeberufs sowie Leitende von Gemeinschaftseinrichtungen unverzüglich an das zuständige Gesundheitsamt gemeldet werden. Rechtliche Grundlage ist das **Infektionsschutzgesetz** und die **Corona-Meldepflicht-Verordnung**. Diese Meldung muss spätestens 24 Stunden nach Feststellung dem zuständigen Gesundheitsamt vorliegen. Die 18 Gesundheitsämter in Brandenburg müssen diese Zahlen spätestens am folgenden Arbeitstag an das Landesamt für Arbeitsschutz, Verbraucherschutz und Gesundheit (LAVG) melden. **Neuinfektionen** sind alle mittels PCR bestätigten Infektionsfälle. Jede gemeldete Zahl erfordert eine umfangreiche Prüfung und muss über eine spezielle Meldesoftware (SurvNet-Meldesystem) erfasst und spätestens am folgenden Arbeitstag dem Robert Koch-Institut (RKI) übermittelt werden.

Aufgrund des Meldeverzuges zwischen dem Bekanntwerden von Fällen vor Ort und der Übermittlung an das LAVG kann es **Abweichungen** zu den von den Landkreisen und kreisfreien Städten aktuell veröffentlichten Zahlen geben. Dies gilt insbesondere für die Wochenenden. **Die gemeldeten Fallzahlen bilden ein Lagebild zu den genannten Zeiten ab.** Für die Bewertung der Lage ist allerdings die Fallzahlentwicklung über einen längeren Zeitraum relevant. Etwaige statistische Ungenauigkeiten einer Momentaufnahme sind unvermeidbar.

Meldeverfahren: Das Land Brandenburg leitet täglich die Daten der laborbestätigten COVID-19-Fälle an das Robert Koch-Institut (RKI) weiter, die von den Landkreisen und kreisfreien Städten über die vom RKI zur Verfügung gestellte **Meldesoftware SurvNet@RKI** bis spätestens 19:00 Uhr an das Landesamt für Arbeitsschutz, Verbraucherschutz und Gesundheit (LAVG) gemeldet wurden. Nach einer Plausibilitätsprüfung leitet das LAVG diese Daten bis spätestens 20:00 Uhr an das RKI weiter. Seitens des RKI erfolgen ab 20:00 Uhr weitere Prüfungs- und Auswertungsroutinen anhand eines Regelwerkes. Eine Voraussetzung ist unter anderem das Vorliegen eines positiven PCR-Befundes. Die Daten werden vom RKI einmal täglich jeweils um 0:00 Uhr aktualisiert und veröffentlicht.

Die Berechnung der **7-Tage Inzidenz** erfolgt auf Grundlage des tatsächlichen Erkrankungsfalles bzw. bei Nichtvorhandensein des Meldedatums des Infektionsfalles dividiert durch die Anzahl der Einwohner mal 100.000. Neuinfektionsfälle, deren tatsächliches Erkrankungsdatum länger als 7-Tage zurückliegen finden bei der Berechnung der 7-Tage-Inzidenz keine Berücksichtigung. Eine Summation der Neuinfektionen als Rechengrundlage führt leider zu abweichenden Ergebnissen, da diese das tatsächliche Erkrankungsdatum nicht berücksichtigen.

Bei der **Zahl der Genesenen** handelt es sich um **geschätzte Werte**. Im Allgemeinen werden die aus dem ambulanten Bereich gemeldeten Infizierten nach 14 Tagen, gemäß RKI-Standard, als genesen betrachtet. Für die Gesundung eines Infizierten gibt es in Deutschland keine gesetzliche Meldepflicht. Aus diesem Grunde wird die Anzahl der Genesenen vom RKI in 100er Schritten gerundet.

Die **Zahl der aktuell Erkrankten** ergibt sich wie folgt: Gesamtzahl der laborbestätigten Fälle minus der geschätzten Zahl der Genesenen minus der Sterbefälle. Da es sich bei der Anzahl der Genesenen um einen Schätzwert handelt, wird die Zahl der aktuell Erkrankten vom RKI in 100er Schritten gerundet.