

Pressemitteilung

Nr.: 692/2021

Potsdam, 14. Dezember 2021

Henning-von-Tresckow-Straße 2-13
14467 Potsdam

Pressesprecher: Gabriel Hesse

Telefon: +49 331 866-5040

Mobil: +49 170 45 38 688

Internet: <https://msgiv.brandenburg.de>

Twitter: https://twitter.com/MSGIV_BB


Mail: presse@msgiv.brandenburg.de

COVID-19: 1.650 neue Fälle in Brandenburg

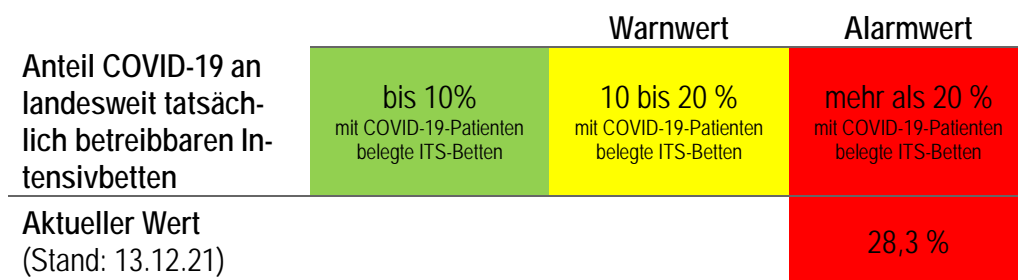
In Brandenburg hat sich die Zahl der laborbestätigten COVID-19-Fälle innerhalb der letzten 24 Stunden um 1.650 erhöht. So sind insgesamt 211.659 laborbestätigte COVID-19-Fälle statistisch erfasst (kumulativ ab der 10. Kalenderwoche 2020, Stand: 14.12.2021, 00:00 Uhr, Quellen: <http://corona.rki.de>). In Brandenburg sind ungefähr 156.100 Menschen von ihrer COVID-19-Erkrankung genesen. So liegt die Zahl der Infizierten und Erkrankten aktuell bei geschätzt rund 51.200 (Vorwoche: rund 47.800).

Sieben-Tage-Hospitalisierungsinzidenz und Auslastung Intensivbetten

Aktuell werden 864 Personen mit einer COVID-19-Erkrankung im Krankenhaus behandelt, davon befinden sich 204 in intensivmedizinischer Behandlung, hiervon müssen 156 beatmet werden (Stand 13.12.2021, Quelle: IVENA). Die landesweite Sieben-Tage-Hospitalisierungsinzidenz beträgt 5,81. Der Anteil der intensivpflichtigen COVID-19-Patienten an der Zahl der aktuell tatsächlich betreibbaren Intensivbetten (ITS) liegt landesweit bei 28,3 Prozent.



Die Hospitalisierungsinzidenz weist die hospitalisierten COVID-19-Fälle unter den in den letzten 7 Tagen gemeldeten Fällen bezogen auf 100.000 Menschen aus



Datenquelle für die Berechnung der tatsächlich betreibbaren intensivmedizinischen Behandlungskapazitäten ist IVENA eHealth, wo Brandenburger Krankenhäuser tägliche Eintragungen vornehmen

Sieben-Tage-Inzidenz

Die landesweite Sieben-Tage-Inzidenz liegt bei 642,6 Neuinfektionen innerhalb der letzten sieben Tage pro 100.000 Einwohner (Vortag: 657,9 Vorwoche: 636,6).

Indikator	Warnwert	Alarmwert	Hotspot-Region
Sieben-Tage-Inzidenz	kleiner 100	100 bis 200	über 200

Dieser bekannte Indikator ist bei der Bewertung der Corona-Lage auf kommunaler Ebene zugrunde zu legen, um in verfassungsrechtlich gebotener Weise auf regionale und lokale Infektionsgeschehen angemessen reagieren zu können.

Sieben-Tage-Inzidenz der Landkreise und kreisfreien Städte

Landkreis / kreisfreie Stadt	14.12.	13.12.	Sonntag 12.12.	11.12.	10.12.	09.12.	08.12.	07.12.	06.12.	Sonntag 05.12.
Barnim	686,4	650,1	669,9	678,4	651,7	597,8	564,7	545,0	539,7	519,9
Brandenburg a. d. H.	617,7	620,5	620,5	620,5	776,0	824,5	702,4	563,6	541,4	541,4
Cottbus	1.237,2	1.270,6	1.166,2	1.198,7	1.230,1	1.300,0	1.240,2	1.254,4	1.265,5	1.243,2
Dahme-Spreewald	793,9	796,2	742,6	738,5	778,9	742,0	822,8	811,8	831,4	849,9
Elbe-Elster	1.087,2	1.095,1	1.100,1	1.182,2	1.201,0	1.044,7	1.381,0	1.413,7	1.396,8	1.461,1
Frankfurt (Oder)	745,4	748,9	736,6	789,3	740,2	761,2	780,5	727,9	766,5	773,5
Havelland	388,0	408,0	395,3	357,0	369,8	411,1	432,3	390,4	428,1	422,6
Märkisch-Oderland	466,5	472,1	474,1	471,1	487,8	421,9	419,4	426,5	422,4	418,4
Oberhavel	419,6	409,8	409,8	409,8	456,5	446,7	436,4	482,6	491,5	491,5
Oberspreewald-Lausitz	1.038,8	1.062,8	1.052,6	1.144,0	1.211,3	167,9	441,9	620,9	717,7	680,8
Oder-Spree	861,8	874,6	835,0	831,1	842,3	772,0	753,6	779,2	815,5	862,9
Ostprignitz-Ruppin	492,9	489,8	474,7	492,9	492,9	466,6	461,5	453,4	479,7	477,7
Potsdam	291,0	331,7	331,7	343,7	351,4	355,8	359,1	351,4	392,1	392,1
Potsdam-Mittelmark	410,2	394,6	418,0	419,4	445,0	458,4	466,2	486,8	405,6	460,6
Prignitz	582,2	583,5	583,5	579,5	571,6	588,7	575,6	536,2	533,5	533,5
Spree-Neiße	1.045,0	1.088,4	926,5	823,8	1.082,2	892,8	1.181,3	1.176,9	1.230,0	1.052,1
Teltow-Fläming	687,8	795,1	790,4	769,4	753,7	710,6	679,7	671,5	625,5	687,8
Uckermark	481,2	534,5	534,5	534,5	533,6	542,9	551,4	482,0	480,3	480,3
Brandenburg gesamt	642,6	657,9	641,5	644,1	672,9	601,8	635,1	636,6	643,2	646,9

Hinweis zu Hotspot-Regionen: In einem Landkreis oder einer kreisfreien Stadt, in der die **Sieben-Tage-Inzidenz** für drei Tage ununterbrochen den **Schwellenwert von 750 überschreitet** und **zusätzlich** landesweit der Anteil der intensivstationär behandelten COVID-19-Patientinnen und Patienten in Bezug auf die tatsächlich verfügbaren intensivmedizinischen Behandlungskapazitäten **den Schwellenwert von mindestens zehn Prozent** erreicht, hat die zuständige Behörde die Überschreitung und Erreichung unverzüglich in geeigneter Weise öffentlich bekanntzugeben. Ab dem Tag nach der Bekanntgabe gelten in diesem Landkreis oder dieser kreisfreien Stadt folgende zusätzliche Schutzmaßnahmen: **Nächtliche Ausgangsbeschränkung für Ungeimpfte: In der Zeit von 22 Uhr bis 6 Uhr** des Folgetages ist der Aufenthalt im öffentlichen Raum nur gewichtigen Ausnahmefällen zulässig (dazu zählen zum Beispiel der Besuch von Ehe- oder Lebenspartnerinnen und -partnern sowie von Lebensgefährtinnen und Lebensgefährten, die Wahrnehmung des Sorge- oder eines gesetzlichen oder gerichtlich angeordneten Umgangsrechts, die Begleitung von Sterbenden und von Personen in akut lebensbedrohlichen Zuständen, die Inanspruchnahme medizinischer, therapeutischer und pflegerischer Leistungen, die Inanspruchnahme veterinärmedizinischer Leistungen und die Versorgung und Pflege von Tieren, das Aufsuchen der Arbeitsstätte und die Ausübung beruflicher, dienstlicher oder der Erfüllung öffentlich-rechtlicher Aufgaben dienender ehrenamtlicher Tätigkeiten). **Die nächtliche Ausgangsbeschränkung gilt nicht** für vollständig geimpfte Personen, nachweislich genesene Personen sowie Personen, für die aus gesundheitlichen Gründen keine Impfpflicht der Ständigen Impfkommission ausgesprochen wurde (die gesundheitlichen Gründe sind vor Ort durch ein schriftliches ärztliches Zeugnis im Original nachzuweisen). Außerdem müssen in Hotspot-Regionen Diskotheken, Clubs und ähnliche Einrichtungen für den Publikumsverkehr schließen, Festivals sind untersagt. **Rechtsgrundlage:** [§ 27 Zweite SARS-CoV-2-Eindämmungsverordnung](#) vom 23. November 2021

Übersichtstabelle Fallzahlen von COVID-19 in Brandenburg

Landkreis / kreisfreie Stadt	Bestätigte Fälle im 24-h-Vergleich	Zahl bestätigter Fälle ambulant + stationär kumuliert ab 10. KW 2020 Stand: 14.12., 00:00 Uhr	7-Tage-Inzidenz pro 100.000 Einwohner	7-Tage-Fallzahl Summe der Infektionen in letzten 7 Tagen nach Meldedatum	Sterbefälle Wohnortprinzip kumuliert ab 10. KW 2020 (24-h-Vergleich)
Barnim	+261	11.930	686,4	1.286	288 (+5)
Brandenburg a. d. H.	+108	4.450	617,7	445	108 (+2)
Cottbus/Chóšebuz	+69	11.726	1.237,2	1.221	241 (+1)
Dahme-Spreewald	+199	15.390	793,9	1.376	295 (+2)
Elbe-Elster	+17	14.925	1.087,2	1.099	295 (+6)
Frankfurt (Oder)	+7	4.530	745,4	425	126 (+3)
Havelland	+34	11.144	388,0	639	215 (+0)
Märkisch-Oderland	+109	12.985	466,5	920	308 (+1)
Oberhavel	+216	15.092	419,6	899	337 (+3)
Oberspreewald-Lausitz	+135	16.282	1.038,8	1.126	299 (+4)
Oder-Spree	+187	16.110	861,8	1.545	352 (+3)
Ostprignitz-Ruppin	+20	7.230	492,9	487	172 (+1)
Potsdam	+0	12.416	291,0	530	257 (+0)
Potsdam-Mittelmark	+129	15.052	410,2	894	236 (+0)
Prignitz	+9	5.527	582,2	443	170 (+0)
Spree-Neiße/Sprjewja-Nysa	+44	15.125	1.045,0	1.181	244 (+1)
Teltow-Fläming	+0	13.963	687,8	1.180	231 (+0)
Uckermark	+106	7.782	481,2	569	187 (+2)
Brandenburg gesamt	+1.650	211.659	642,6	16.265	4.361 (+34)

COVID-19-Impfungen

In Brandenburg sind 1.673.371 Menschen mindestens einmal geimpft (Impfquote mindestens einmal geimpft: 66,1 Prozent), 1.596.340 Menschen sind vollständig geimpft (Impfquote vollständig geimpft: **63,1 Prozent**). Seit Beginn der Impfkampagne wurden in Brandenburg insgesamt 3.684.983 COVID-19-Impfungen verabreicht. **Das sind 13.433 Impfungen mehr als am Vortag und 176.556 mehr als vor einer Woche.** Darüber hinaus haben in Brandenburg bislang insgesamt **525.869 Personen eine Auffrischimpfung** erhalten (Impfquote Auffrischimpfung: 20,8 Prozent) (Stand: 13.12.2021, Quelle: RKI: [Digitales Impfquotenmonitoring zur COVID-19-Impfung](#)).

Sieben-Tage-R-Wert

Die Ansteckungsrate (Reproduktionszahl) mit dem Coronavirus liegt in Brandenburg bei **0,95 (Sieben-Tage-R-Wert, Stand: 13.12.2021)**. Sie bezeichnet die Anzahl der Personen, die im Durchschnitt von einer infizierten Person angesteckt wird. Wenn der R-Wert um 1 schwankt, stagniert das Infektionsgeschehen. Steigt der R-Wert dauerhaft über 1, nehmen auch die Fallzahlen zu.

COVID-19 Inzidenzen Land Brandenburg nach Altersgruppen

Wöchentliche COVID-19 Inzidenz (pro 100.000)

38	44	51	59	90	136	241	389	599	767	690	670	Gesamt	Inzidenz pro 100.000 0-5 >5-10 >10-15 >15-20 >20-35 >35-50 >50-100 >100 -200 >200 - 300 >300-500 >500-1000 >1000
20	23	24	30	50	111	145	195	241	321	338	344	A80+	
12	10	10	20	32	41	93	108	189	262	223	210	A75..79	
18	23	21	19	39	73	111	155	248	328	319	299	A70..74	
5	16	20	30	39	80	112	159	259	339	331	316	A65..69	
18	17	24	29	51	94	155	224	333	525	493	457	A60..64	
19	25	28	44	68	112	162	258	409	614	564	502	A55..59	
27	38	32	50	82	126	199	304	501	688	636	575	A50..54	
39	42	49	62	105	173	240	377	629	888	768	743	A45..49	
53	51	62	82	133	177	296	518	834	1093	944	889	A40..44	
44	68	68	81	130	170	297	507	800	1070	973	923	A35..39	
55	68	76	71	114	144	243	381	666	942	836	858	A30..34	
46	75	78	84	123	141	228	329	479	761	747	734	A25..29	
81	59	71	82	121	162	224	342	561	793	763	728	A20..24	
79	62	66	78	143	220	350	550	933	1159	1010	971	A15..19	
89	115	176	170	185	270	745	1348	1886	1933	1559	1491	A10..14	
87	90	134	96	146	230	666	1177	1676	1632	1371	1564	A05..09	
30	44	22	48	78	88	145	243	348	459	510	502	A00..04	
KW	KW	KW	KW	KW	KW	KW	KW	KW	KW	KW	KW	KW	
38	39	40	41	42	43	44	45	46	47	48	49		

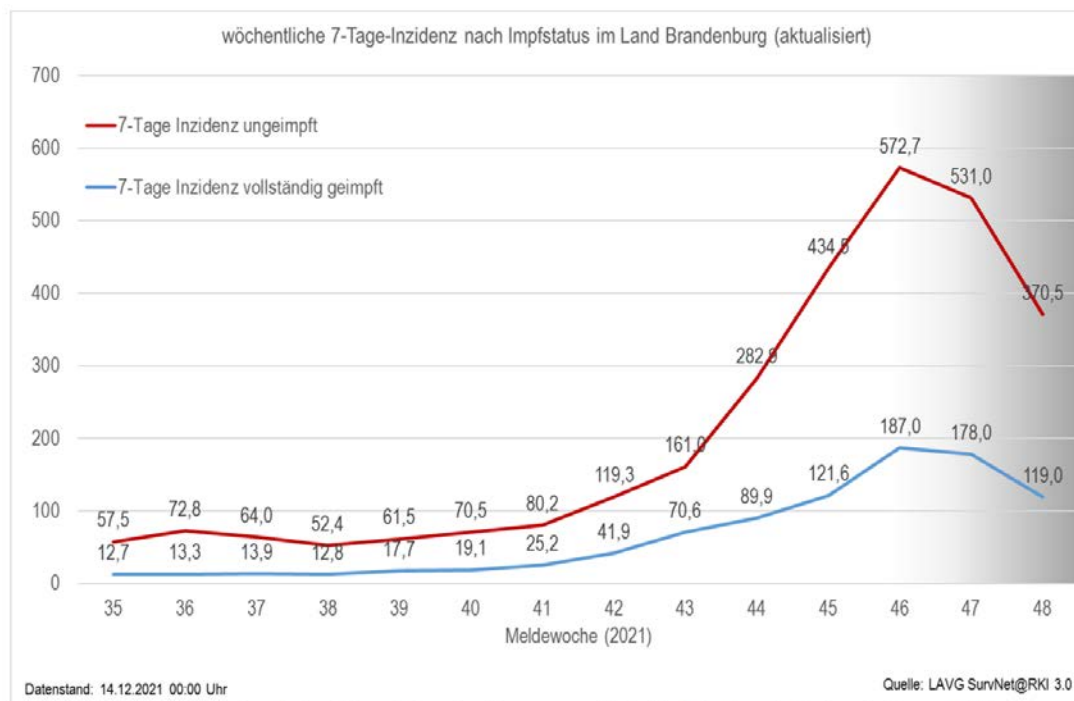
Quelle: LAVG SurvNet@ RKI 3.0, Datenstand: 14.12.2021 00:00 Uhr

COVID-19 Inzidenzen Landkreise/kreisfreie Städte nach Altersgruppen

Quelle: Robert-Koch-Institut: Surv Stat (SurvNet Gesamt-Cube), Datenstand: 13.12.2021 01:30 Uhr 7-Tage-Inzidenz pro 100.000 Einwohner nach LK/SK

	Land BB	BAR	BRB	CB	LDS	EE	FF	HVL	MOL	OHV	OSL	LOS	OPR	P	PM	PR	SPN	TF	UM	
Gesamt	658	650	620	1271	796	1095	749	408	472	410	1063	875	490	332	395	583	1088	795	534	
A80+	334	305	374	492	391	519	343	211	203	301	503	319	226	81	285	398	494	402	354	
A75..79	206	230	299	417	215	355	210	102	113	226	243	242	250	41	80	345	302	178	125	
A70..74	294	237	317	732	300	577	345	109	205	222	545	324	139	132	146	171	477	367	282	
A65..69	311	217	386	529	453	431	220	156	156	179	589	402	207	188	217	266	606	382	230	
A60..64	448	348	464	750	470	920	518	247	382	370	888	573	151	173	262	309	789	444	374	
A55..59	492	411	508	932	609	864	563	248	392	294	972	685	288	241	287	479	901	506	358	
A50..54	565	598	560	1192	606	1043	548	274	459	361	1111	720	374	291	315	644	1086	522	424	
A45..49	730	596	947	1449	895	1215	922	466	504	504	970	1072	460	466	506	696	1194	821	584	
A40..44	869	928	476	1116	1299	1785	941	453	660	602	1681	1234	625	318	495	522	1650	940	1000	
A35..39	908	953	718	1685	962	1537	1140	656	730	556	1367	1467	686	332	635	609	1324	1253	705	
A30..34	842	892	744	1374	967	1454	605	411	549	421	1682	1414	843	369	504	1060	1664	866	821	
A25..29	726	971	1030	891	682	1578	875	574	393	346	1475	1232	504	304	290	681	1717	865	479	
A20..24	719	832	723	1284	862	1279	657	551	525	360	1507	865	663	280	474	928	1210	844	479	
A15..19	954	902	1037	1890	1444	1824	1754	504	423	420	1794	923	1064	481	521	1313	2093	969	888	
A10..14	1464	1273	1225	3356	1850	2630	1765	1144	1043	787	2096	2111	1403	989	710	1218	2387	1840	1078	
A05..09	1528	1719	1099	4055	1856	2170	2027	1107	1187	903	1625	1956	1168	824	791	1278	2072	2424	1304	
A00..04	495	425	561	1914	425	630	910	208	323	241	841	717	487	195	300	177	778	567	552	

Wöchentliche 7-Tage-Inzidenz unter Geimpften und Ungeimpften



Hinweise zur Grafik: Darstellung der wöchentlichen Sieben-Tage-Inzidenz unter Geimpften (Infektion mindestens 2 Wochen nach abgeschlossener Impfserie unabhängig der Symptomatik) und Ungeimpften (keine Impfung) der COVID-19-Fälle im Land Brandenburg im Jahr 2021 nach Meldewoche.

Die Berechnung ist eine grobe Abschätzung. So bleiben Fälle mit fehlenden Angaben zum Impfstatus und unvollständigem Impfschutz unberücksichtigt. Aufgrund von laufenden Ermittlungen zum Impfstatus durch die Gesundheitsämter werden die Daten im grau hinterlegten Bereich noch ergänzt und zum aktuellen Stand unterschätzt.

Hinweise zu den Fallzahlen und Meldungen

Erkrankungen an COVID-19 müssen von Ärzten, Angehörige eines anderen Heil- oder Pflegeberufs sowie Leitende von Gemeinschaftseinrichtungen unverzüglich an das zuständige Gesundheitsamt gemeldet werden. Rechtliche Grundlage ist das **Infektionsschutzgesetz** und die **Corona-Meldepflicht-Verordnung**. Diese Meldung muss spätestens 24 Stunden nach Feststellung dem zuständigen Gesundheitsamt vorliegen. Die 18 Gesundheitsämter in Brandenburg müssen diese Zahlen spätestens am folgenden Arbeitstag an das Landesamt für Arbeitsschutz, Verbraucherschutz und Gesundheit (LAVG) melden. **Neuinfektionen** sind alle mittels PCR bestätigten Infektionsfälle. Jede gemeldete Zahl erfordert eine umfangreiche Prüfung und muss über eine spezielle Meldesoftware (SurvNet-Meldesystem) erfasst und spätestens am folgenden Arbeitstag dem Robert Koch-Institut (RKI) übermittelt werden.

Aufgrund des Meldeverzuges zwischen dem Bekanntwerden von Fällen vor Ort und der Übermittlung an das LAVG kann es **Abweichungen** zu den von den Landkreisen und kreisfreien Städten aktuell veröffentlichten Zahlen geben. Dies gilt insbesondere für die Wochenenden. **Die gemeldeten Fallzahlen bilden ein Lagebild zu den genannten Zeiten ab.** Für die Bewertung der Lage ist allerdings die Fallzahlentwicklung über einen längeren Zeitraum relevant. Etwaige statistische Ungenauigkeiten einer Momentaufnahme sind unvermeidbar.

Meldeverfahren: Das Land Brandenburg leitet täglich die Daten der laborbestätigten COVID-19-Fälle an das Robert Koch-Institut (RKI) weiter, die von den Landkreisen und kreisfreien Städten über die vom RKI zur Verfügung gestellte **Meldesoftware SurvNet@RKI** bis spätestens 19:00 Uhr an das Landesamt für Arbeitsschutz, Verbraucherschutz und Gesundheit (LAVG) gemeldet wurden. Nach einer Plausibilitätsprüfung leitet das LAVG diese Daten bis spätestens 20:00 Uhr an das RKI weiter. Seitens des RKI erfolgen ab 20:00 Uhr weitere Prüfungs- und Auswertungsroutinen anhand eines Regelwerkes. Eine Voraussetzung ist unter anderem das Vorliegen eines positiven PCR-Befundes. Die Daten werden vom RKI einmal täglich jeweils um 0:00 Uhr aktualisiert und veröffentlicht.

Die Berechnung der **7-Tage Inzidenz** erfolgt auf Grundlage des tatsächlichen Erkrankungsfalles bzw. bei Nichtvorhandensein des Meldedatums des Infektionsfalles dividiert durch die Anzahl der Einwohner mal 100.000. Neuinfektionsfälle, deren tatsächliches Erkrankungsdatum länger als 7-Tage zurückliegen finden bei der Berechnung der 7-Tage-Inzidenz keine Berücksichtigung. Eine Summation der Neuinfektionen als Rechengrundlage führt leider zu abweichenden Ergebnissen, da diese das tatsächliche Erkrankungsdatum nicht berücksichtigen.

Bei der **Zahl der Genesenen** handelt es sich um **geschätzte Werte**. Im Allgemeinen werden die aus dem ambulanten Bereich gemeldeten Infizierten nach 14 Tagen, gemäß RKI-Standard, als genesen betrachtet. Für die Gesundung eines Infizierten gibt es in Deutschland keine gesetzliche Meldepflicht. Aus diesem Grunde wird die Anzahl der Genesenen vom RKI in 100er Schritten gerundet.

Die **Zahl der aktuell Erkrankten** ergibt sich wie folgt: Gesamtzahl der laborbestätigten Fälle minus der geschätzten Zahl der Genesenen minus der Sterbefälle. Da es sich bei der Anzahl der Genesenen um einen Schätzwert handelt, wird die Zahl der aktuell Erkrankten vom RKI in 100er Schritten gerundet.