

Pressemitteilung

Nr.: 683/2021

Potsdam, 9. Dezember 2021

Henning-von-Tresckow-Straße 2-13
14467 Potsdam

Pressesprecher: Gabriel Hesse

Telefon: +49 331 866-5040

Mobil: +49 170 45 38 688

Internet: <https://msgiv.brandenburg.de>

Twitter: https://twitter.com/MSGIV_BB

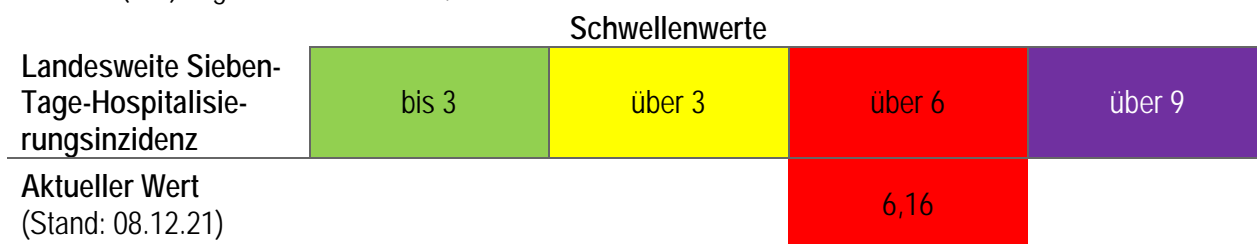
Mail: presse@msgiv.brandenburg.de

COVID-19: 2.636 neue Fälle in Brandenburg

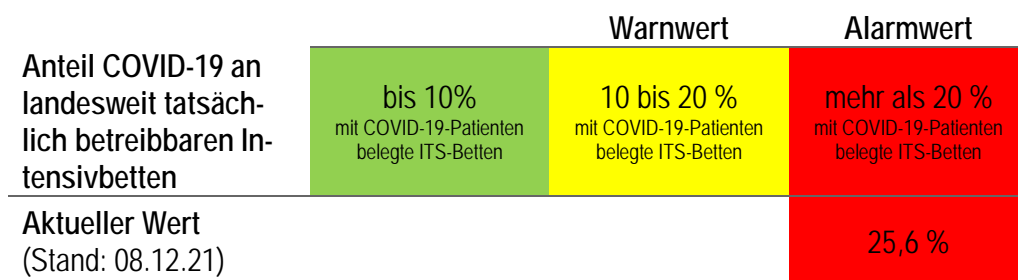
In Brandenburg hat sich die Zahl der laborbestätigten COVID-19-Fälle innerhalb der letzten 24 Stunden um 2.636 erhöht. So sind insgesamt 200.190 laborbestätigte COVID-19-Fälle statistisch erfasst (kumulativ ab der 10. Kalenderwoche 2020, Stand: 09.12.2021, 00:00 Uhr, Quellen: <http://corona.rki.de>). In Brandenburg sind ungefähr 146.700 Menschen von ihrer COVID-19-Erkrankung genesen. So liegt die Zahl der Infizierten und Erkrankten aktuell bei geschätzt rund 49.200 (Vorwoche: rund 43.400).

Sieben-Tage-Hospitalisierungsinzidenz und Auslastung Intensivbetten

Aktuell werden 797 Personen mit einer COVID-19-Erkrankung im Krankenhaus behandelt, davon befinden sich 190 in intensivmedizinischer Behandlung, hiervon müssen 148 beatmet werden (Stand 08.12.2021, Quelle: IVENA). Die landesweite Sieben-Tage-Hospitalisierungsinzidenz beträgt 6,16. Der Anteil der intensivpflichtigen COVID-19-Patienten an der Zahl der aktuell tatsächlich betreibbaren Intensivbetten (ITS) liegt landesweit bei 25,6 Prozent.



Die Hospitalisierungsinzidenz weist die hospitalisierten COVID-19-Fälle unter den in den letzten 7 Tagen gemeldeten Fällen bezogen auf 100.000 Menschen aus



Datenquelle für die Berechnung der tatsächlich betreibbaren intensivmedizinischen Behandlungskapazitäten ist IVENA eHealth, wo Brandenburger Krankenhäuser tägliche Eintragungen vornehmen

Sieben-Tage-Inzidenz

Die landesweite Sieben-Tage-Inzidenz liegt bei 601,8 Neuinfektionen innerhalb der letzten sieben Tage pro 100.000 Einwohner (Vortag: 635,1 Vorwoche: 655,0).

Indikator	Warnwert	Alarmwert	Hotspot-Region
Sieben-Tage-Inzidenz	kleiner 100	100 bis 200	über 200

Dieser bekannte Indikator ist bei der Bewertung der Corona-Lage auf kommunaler Ebene zugrunde zu legen, um in verfassungsrechtlich gebotener Weise auf regionale und lokale Infektionsgeschehen angemessen reagieren zu können.

Sieben-Tage-Inzidenz der Landkreise und kreisfreien Städte

Landkreis / kreisfreie Stadt	09.12.	08.12.	07.12.	06.12.	Sonntag 05.12.	04.12.	03.12.	02.12.	01.12.	30.11.
Barnim	597,8	564,7	545,0	539,7	519,9	525,8	470,3	408,9	397,7	358,2
Brandenburg a. d. H.	824,5	702,4	563,6	541,4	541,4	541,4	358,1	305,4	427,5	455,3
Cottbus	1.300,0	1.240,2	1.254,4	1.265,5	1.243,2	1.271,6	1.146,0	1.037,6	948,4	1027,4
Dahme-Spreewald	742,0	822,8	811,8	831,4	849,9	887,4	904,1	942,2	947,4	978,0
Elbe-Elster	1.044,7	1.381,0	1.413,7	1.396,8	1.461,1	1.492,8	1.569,0	1.305,8	1.693,6	1619,4
Frankfurt (Oder)	761,2	780,5	727,9	766,5	773,5	712,1	738,4	766,5	784,0	827,9
Havelland	411,1	432,3	390,4	428,1	422,6	390,4	394,1	368,0	396,5	411,1
Märkisch-Oderland	421,9	419,4	426,5	422,4	418,4	392,0	417,4	395,0	413,8	448,8
Oberhavel	446,7	436,4	482,6	491,5	491,5	491,5	540,5	534,0	556,4	545,7
Oberspreewald-Lausitz	167,9	441,9	620,9	717,7	680,8	790,6	1.013,9	850,6	1.297,1	1332,2
Oder-Spree	772,0	753,6	779,2	815,5	862,9	930,4	899,7	922,0	933,2	859,0
Ostprignitz-Ruppin	466,6	461,5	453,4	479,7	477,7	492,9	507,0	517,2	525,3	525,3
Potsdam	355,8	359,1	351,4	392,1	392,1	398,7	437,1	488,2	526,0	535,9
Potsdam-Mittelmark	458,4	466,2	486,8	405,6	460,6	503,8	515,2	457,9	558,4	563,9
Prignitz	588,7	575,6	536,2	533,5	533,5	513,8	487,5	470,5	440,2	396,9
Spree-Neiße	892,8	1.181,3	1.176,9	1.230,0	1.052,1	1.009,6	933,5	1.239,7	1.234,4	1260,9
Teltow-Fläming	710,6	679,7	671,5	625,5	687,8	747,9	722,2	697,7	944,9	946,1
Uckermark	542,9	551,4	482,0	480,3	480,3	480,3	599,6	609,7	600,4	688,4
Brandenburg gesamt	601,8	635,1	636,6	643,2	646,9	662,6	670,9	655,0	722,4	727,8

Hinweis zu Hotspot-Regionen: In einem Landkreis oder einer kreisfreien Stadt, in der die **Sieben-Tage-Inzidenz** für drei Tage ununterbrochen den **Schwellenwert von 750 überschreitet** und **zusätzlich** landesweit der Anteil der intensivstationär behandelten COVID-19-Patientinnen und Patienten in Bezug auf die tatsächlich verfügbaren intensivmedizinischen Behandlungskapazitäten **den Schwellenwert von mindestens zehn Prozent** erreicht, hat die zuständige Behörde die Überschreitung und Erreichung unverzüglich in geeigneter Weise öffentlich bekanntzugeben. Ab dem Tag nach der Bekanntgabe gelten in diesem Landkreis oder dieser kreisfreien Stadt folgende zusätzliche Schutzmaßnahmen: **Nächtliche Ausgangsbeschränkung für Ungeimpfte: In der Zeit von 22 Uhr bis 6 Uhr** des Folgetages ist der Aufenthalt im öffentlichen Raum nur gewichtigen Ausnahmefällen zulässig (dazu zählen zum Beispiel der Besuch von Ehe- oder Lebenspartnerinnen und -partnern sowie von Lebensgefährtinnen und Lebensgefährten, die Wahrnehmung des Sorge- oder eines gesetzlichen oder gerichtlich angeordneten Umgangsrechts, die Begleitung von Sterbenden und von Personen in akut lebensbedrohlichen Zuständen, die Inanspruchnahme medizinischer, therapeutischer und pflegerischer Leistungen, die Inanspruchnahme veterinärmedizinischer Leistungen und die Versorgung und Pflege von Tieren, das Aufsuchen der Arbeitsstätte und die Ausübung beruflicher, dienstlicher oder der Erfüllung öffentlich-rechtlicher Aufgaben dienender ehrenamtlicher Tätigkeiten). **Die nächtliche Ausgangsbeschränkung gilt nicht** für vollständig geimpfte Personen, nachweislich genesene Personen sowie Personen, für die aus gesundheitlichen Gründen keine Impfpflicht der Ständigen Impfkommission ausgesprochen wurde (die gesundheitlichen Gründe sind vor Ort durch ein schriftliches ärztliches Zeugnis im Original nachzuweisen). Außerdem müssen in Hotspot-Regionen Diskotheken, Clubs und ähnliche Einrichtungen für den Publikumsverkehr schließen, Festivals sind untersagt. **Rechtsgrundlage:** [§ 27 Zweite SARS-CoV-2-Eindämmungsverordnung](#) vom 23. November 2021

Übersichtstabelle Fallzahlen von COVID-19 in Brandenburg

Landkreis / kreisfreie Stadt	Bestätigte Fälle im 24-h-Vergleich	Zahl bestätigter Fälle ambulant + stationär kumuliert ab 10. KW 2020 Stand: 09.12., 00:00 Uhr	7-Tage-Inzidenz pro 100.000 Einwohner	7-Tage-Fallzahl Summe der Infektionen in letzten 7 Tagen nach Meldedatum	Sterbefälle Wohnortprinzip kumuliert ab 10. KW 2020 (24-h-Vergleich)
Barnim	+231	11.050	597,8	1.120	277 (+1)
Brandenburg a. d. H.	+102	4.222	824,5	594	105 (+0)
Cottbus/Chóšebuz	+238	10.783	1.300,0	1.283	237 (+3)
Dahme-Spreewald	+270	14.512	742,0	1.286	289 (+2)
Elbe-Elster	+0	14.224	1.044,7	1.056	282 (+0)
Frankfurt (Oder)	+84	4.310	761,2	434	123 (+3)
Havelland	+148	10.758	411,1	677	211 (+1)
Märkisch-Oderland	+193	12.335	421,9	832	305 (+0)
Oberhavel	+178	14.541	446,7	957	333 (+0)
Oberspreewald-Lausitz	+0	14.395	167,9	182	289 (+0)
Oder-Spree	+256	15.137	772,0	1.384	345 (+0)
Ostprignitz-Ruppin	+100	6.933	466,6	461	171 (+0)
Potsdam	+155	12.164	355,8	648	257 (+0)
Potsdam-Mittelmark	+173	14.527	458,4	999	232 (+1)
Prignitz	+94	5.315	588,7	448	168 (+0)
Spree-Neiße/Sprjewja-Nysa	+0	14.097	892,8	1.009	242 (+0)
Teltow-Fläming	+315	13.407	710,6	1.219	230 (+0)
Uckermark	+99	7.480	542,9	642	184 (+2)
Brandenburg gesamt	+2.636	200.190	601,8	15.231	4.280 (+13)

COVID-19-Impfungen: Über 175.000 Corona-Impfungen in den
letzten sieben Tagen

In Brandenburg sind 1.662.928 Menschen mindestens einmal geimpft (Impfquote mindestens einmal geimpft: 65,7 Prozent), 1.588.743 Menschen sind vollständig geimpft (Impfquote vollständig geimpft: 62,8 Prozent). Seit Beginn der Impfkampagne wurden in Brandenburg insgesamt 3.577.502 COVID-19-Impfungen verabreicht. **Das sind 34.902 Impfungen mehr als am Vortag und 175.790 mehr als vor einer Woche.** Darüber hinaus haben in Brandenburg bislang **insgesamt 435.549 Personen eine Auffrischimpfung** erhalten (Impfquote Auffrischimpfung: 17,2 Prozent) (Stand: 08.12.2021, Quelle: RKI: [Digitales Impfquotenmonitoring zur COVID-19-Impfung](#)).

Sieben-Tage-R-Wert

Die Ansteckungsrate (Reproduktionszahl) mit dem Coronavirus liegt in Brandenburg bei **0,90 (Sieben-Tage-R-Wert, Stand: 08.12.2021)**. Sie bezeichnet die Anzahl der Personen, die im Durchschnitt von einer infizierten Person angesteckt wird. Wenn der R-Wert um 1 schwankt, stagniert das Infektionsgeschehen. Steigt der R-Wert dauerhaft über 1, nehmen auch die Fallzahlen zu.

COVID-19 Inzidenzen Land Brandenburg nach Altersgruppen

Wöchentliche COVID-19 Inzidenz (pro 100.000)

KW	KW	KW	KW	KW	KW	KW	KW	KW	KW	KW	KW	KW	Gesamt	Altersgruppe	Inzidenz pro 100.000 0-5
37	38	39	40	41	42	43	44	45	46	47	48				
43	38	44	51	59	90	136	241	390	602	770	643		Gesamt		
21	20	23	24	30	50	111	145	195	241	327	315		A80+		
11	12	10	10	20	32	41	93	108	190	266	210		A75..79		
11	18	23	21	19	39	74	111	155	251	328	297		A70..74		
9	5	16	20	30	39	81	112	160	261	342	303		A65..69		
22	18	17	24	29	51	94	155	224	334	525	454		A60..64		
26	19	25	28	44	68	112	162	259	409	617	516		A55..59		
27	27	38	32	50	82	126	199	304	505	690	583		A50..54		
47	39	42	49	62	105	173	240	377	634	892	701		A45..49		
53	53	51	62	82	133	177	296	518	835	1097	884		A40..44		
58	44	68	68	81	130	170	297	508	802	1071	903		A35..39		
58	54	68	76	71	114	143	244	381	663	941	791		A30..34		
61	46	75	78	84	123	140	228	330	477	758	708		A25..29		
78	81	59	71	82	121	161	224	342	564	795	715		A20..24		
94	79	62	66	78	143	220	350	551	934	1162	935		A15..19		
125	89	115	176	170	185	270	745	1348	1896	1939	1464		A10..14		
77	87	90	134	96	146	230	666	1177	1683	1631	1288		A05..09		
33	30	44	22	48	78	88	145	243	348	458	482		A00..04		

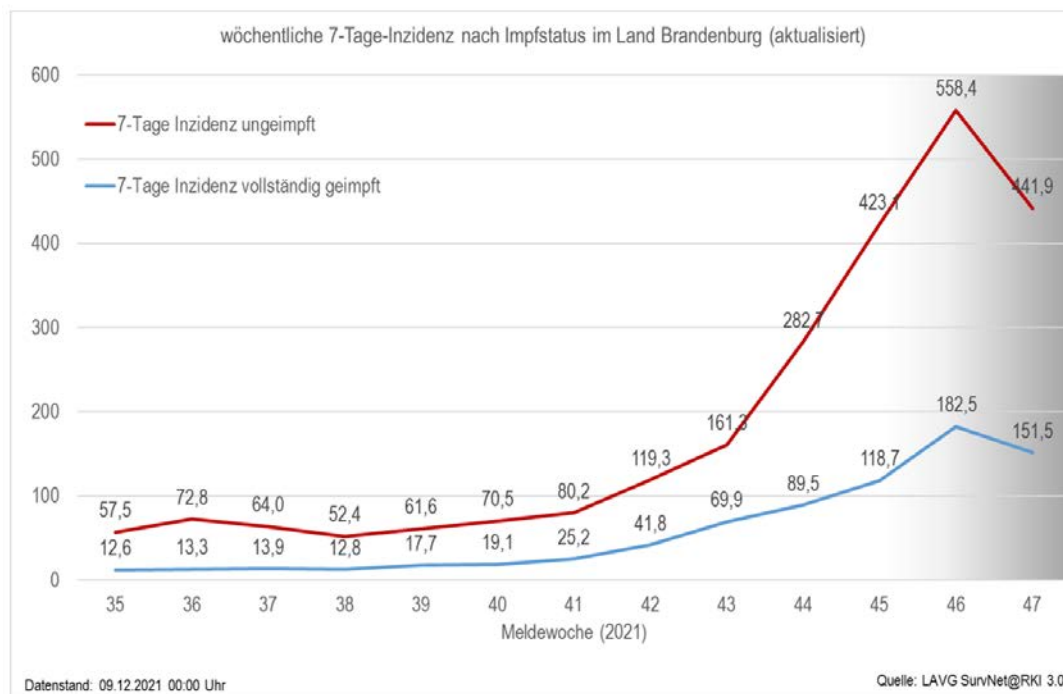
Quelle: Robert-Koch-Institut: SurvStat (SurvNet Gesamt-Cube), Datenstand:06.12.2021 01:30 Uhr

COVID-19 Inzidenzen Landkreise/kreisfreie Städte nach Altersgruppen

Quelle: Robert-Koch-Institut: SurvStat (SurvNet Gesamt-Cube), Datenstand: 06.12.2021 01:30 Uhr 7-Tage-Inzidenz pro 100.000 Einwohner nach LK/SK

	Land BB	BAR	BRB	CB	LDS	EE	FF	HML	MOL	OHV	OSL	LOS	OPR	P	PM	PR	SPN	TF	UM	Inzidenz pro 100.000 0-5
Gesamt	643	540	541	1266	831	1397	766	428	422	492	718	816	480	392	406	534	1230	625	480	
A80+	315	439	305	537	377	529	382	101	165	338	252	263	321	97	298	345	456	386	254	
A75..79	210	209	92	436	203	426	384	141	203	157	289	168	229	108	211	74	317	165	140	
A70..74	297	384	346	460	209	818	482	150	237	211	408	324	139	88	281	269	526	177	164	
A65..69	303	254	270	473	385	524	330	128	251	179	419	353	207	136	230	329	636	373	150	
A60..64	454	374	321	934	507	1099	456	348	301	388	539	444	248	192	312	337	934	406	400	
A55..59	516	388	327	896	640	1067	704	266	392	380	732	616	422	318	305	492	1082	599	315	
A50..54	583	502	228	1177	677	1415	603	358	414	383	708	800	467	366	406	435	1271	529	401	
A45..49	701	533	641	1673	856	1570	758	426	452	550	888	982	368	493	491	646	1098	664	568	
A40..44	884	713	690	1843	1210	2210	819	556	523	729	1078	1216	557	576	482	746	2011	772	682	
A35..39	903	659	698	1807	1293	2009	1197	675	587	734	1088	1197	735	380	511	656	1933	888	735	
A30..34	791	654	725	1443	995	1951	798	616	412	567	1159	1075	685	331	547	968	1788	580	666	
A25..29	708	579	764	1244	997	1879	795	574	452	436	787	1148	605	408	495	639	1318	515	389	
A20..24	715	475	658	1264	1000	2178	795	444	443	510	1194	865	490	410	474	631	1975	497	373	
A15..19	935	824	478	2179	1083	2646	1009	504	597	481	733	1328	986	532	502	898	2021	1076	888	
A10..14	1464	1183	1155	3126	2259	2968	2059	1169	1054	1190	1313	1870	865	1012	595	1049	3141	1411	1318	
A05..09	1288	1109	1907	2711	1722	2321	1807	935	683	1020	1007	2094	1215	878	644	721	1815	1457	1304	
A00..04	482	243	626	1090	513	1312	956	277	347	306	625	651	385	359	321	672	802	315	345	

Wöchentliche 7-Tage-Inzidenz unter Geimpften und Ungeimpften



Hinweise zur Grafik: Darstellung der wöchentlichen Sieben-Tage-Inzidenz unter Geimpften (Infektion mindestens 2 Wochen nach abgeschlossener Impfserie unabhängig der Symptomatik) und Ungeimpften (keine Impfung) der COVID-19-Fälle im Land Brandenburg im Jahr 2021 nach Meldewoche.

Die Berechnung ist eine grobe Abschätzung. So bleiben Fälle mit fehlenden Angaben zum Impfstatus und unvollständigem Impfschutz unberücksichtigt. Aufgrund von laufenden Ermittlungen zum Impfstatus durch die Gesundheitsämter werden die Daten im grau hinterlegten Bereich noch ergänzt und zum aktuellen Stand unterschätzt.

Hinweise zu den Fallzahlen und Meldungen

Erkrankungen an COVID-19 müssen von Ärzten, Angehörige eines anderen Heil- oder Pflegeberufs sowie Leitende von Gemeinschaftseinrichtungen unverzüglich an das zuständige Gesundheitsamt gemeldet werden. Rechtliche Grundlage ist das **Infektionsschutzgesetz** und die **Corona-Meldepflicht-Verordnung**. Diese Meldung muss spätestens 24 Stunden nach Feststellung dem zuständigen Gesundheitsamt vorliegen. Die 18 Gesundheitsämter in Brandenburg müssen diese Zahlen spätestens am folgenden Arbeitstag an das Landesamt für Arbeitsschutz, Verbraucherschutz und Gesundheit (LAVG) melden. **Neuinfektionen** sind alle mittels PCR bestätigten Infektionsfälle. Jede gemeldete Zahl erfordert eine umfangreiche Prüfung und muss über eine spezielle Meldesoftware (SurvNet-Meldesystem) erfasst und spätestens am folgenden Arbeitstag dem Robert Koch-Institut (RKI) übermittelt werden.

Aufgrund des Meldeverzuges zwischen dem Bekanntwerden von Fällen vor Ort und der Übermittlung an das LAVG kann es **Abweichungen** zu den von den Landkreisen und kreisfreien Städten aktuell veröffentlichten Zahlen geben. Dies gilt insbesondere für die Wochenenden. **Die gemeldeten Fallzahlen bilden ein Lagebild zu den genannten Zeiten ab.** Für die Bewertung der Lage ist allerdings die Fallzahlentwicklung über einen längeren Zeitraum relevant. Etwaige statistische Ungenauigkeiten einer Momentaufnahme sind unvermeidbar.

Meldeverfahren: Das Land Brandenburg leitet täglich die Daten der laborbestätigten COVID-19-Fälle an das Robert Koch-Institut (RKI) weiter, die von den Landkreisen und kreisfreien Städten über die vom RKI zur Verfügung gestellte **Meldesoftware SurvNet@RKI** bis spätestens 19:00 Uhr an das Landesamt für Arbeitsschutz, Verbraucherschutz und Gesundheit (LAVG) gemeldet wurden. Nach einer Plausibilitätsprüfung leitet das LAVG diese Daten bis spätestens 20:00 Uhr an das RKI weiter. Seitens des RKI erfolgen ab 20:00 Uhr weitere Prüfungs- und Auswertungsroutinen anhand eines Regelwerkes. Eine Voraussetzung ist unter anderem das Vorliegen eines positiven PCR-Befundes. Die Daten werden vom RKI einmal täglich jeweils um 0:00 Uhr aktualisiert und veröffentlicht.

Die Berechnung der **7-Tage Inzidenz** erfolgt auf Grundlage des tatsächlichen Erkrankungsfalles bzw. bei Nichtvorhandensein des Meldedatums des Infektionsfalles dividiert durch die Anzahl der Einwohner mal 100.000. Neuinfektionsfälle, deren tatsächliches Erkrankungsdatum länger als 7-Tage zurückliegen finden bei der Berechnung der 7-Tage-Inzidenz keine Berücksichtigung. Eine Summation der Neuinfektionen als Rechengrundlage führt leider zu abweichenden Ergebnissen, da diese das tatsächliche Erkrankungsdatum nicht berücksichtigen.

Bei der **Zahl der Genesenen** handelt es sich um **geschätzte Werte**. Im Allgemeinen werden die aus dem ambulanten Bereich gemeldeten Infizierten nach 14 Tagen, gemäß RKI-Standard, als genesen betrachtet. Für die Gesundung eines Infizierten gibt es in Deutschland keine gesetzliche Meldepflicht. Aus diesem Grunde wird die Anzahl der Genesenen vom RKI in 100er Schritten gerundet.

Die **Zahl der aktuell Erkrankten** ergibt sich wie folgt: Gesamtzahl der laborbestätigten Fälle minus der geschätzten Zahl der Genesenen minus der Sterbefälle. Da es sich bei der Anzahl der Genesenen um einen Schätzwert handelt, wird die Zahl der aktuell Erkrankten vom RKI in 100er Schritten gerundet.