

Pressemitteilung

Nr.: 666/2021

Potsdam, 2. Dezember 2021

Henning-von-Tresckow-Straße 2-13
14467 Potsdam

Pressesprecher: Gabriel Hesse

Telefon: +49 331 866-5040

Mobil: +49 170 45 38 688

Internet: <https://msgiv.brandenburg.de>

Twitter: https://twitter.com/MSGIV_BB

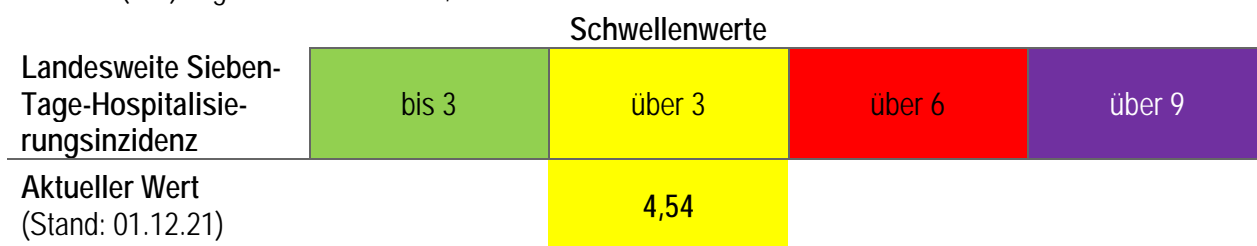
Mail: presse@msgiv.brandenburg.de

COVID-19: 2.275 neue Fälle in Brandenburg

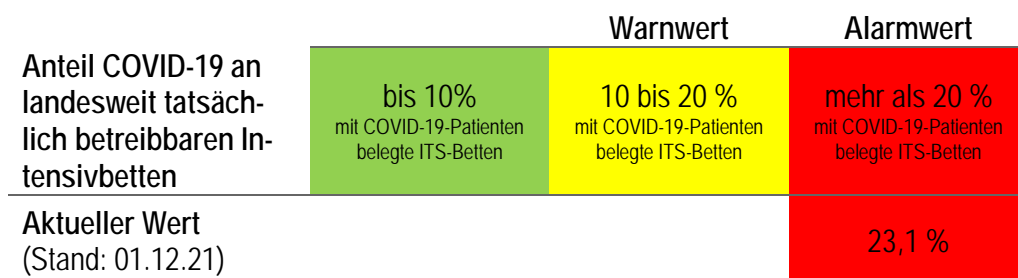
In Brandenburg hat sich die Zahl der laborbestätigten COVID-19-Fälle innerhalb der letzten 24 Stunden um 2.275 erhöht. So sind insgesamt 182.587 laborbestätigte COVID-19-Fälle statistisch erfasst (kumulativ ab der 10. Kalenderwoche 2020, Stand: 02.12.2021, 00:00 Uhr, Quellen: <http://corona.rki.de>). In Brandenburg sind ungefähr 135.100 Menschen von ihrer COVID-19-Erkrankung genesen. So liegt die Zahl der Infizierten und Erkrankten aktuell bei geschätzt rund 43.400 (Vorwoche: rund 33.600).

Sieben-Tage-Hospitalisierungsinzidenz und Auslastung Intensivbetten

Aktuell werden 666 Personen mit einer COVID-19-Erkrankung im Krankenhaus behandelt, davon befinden sich 165 in intensivmedizinischer Behandlung, hiervon müssen 129 beatmet werden (Stand 01.12.2021, Quelle: IVENA). Die landesweite Sieben-Tage-Hospitalisierungsinzidenz beträgt 4,54. Der Anteil der intensivpflichtigen COVID-19-Patienten an der Zahl der aktuell tatsächlich betreibbaren Intensivbetten (ITS) liegt landesweit bei 23,1 Prozent.



Die Hospitalisierungsinzidenz weist die hospitalisierten COVID-19-Fälle unter den in den letzten 7 Tagen gemeldeten Fällen bezogen auf 100.000 Menschen aus



Datenquelle für die Berechnung der tatsächlich betreibbaren intensivmedizinischen Behandlungskapazitäten ist IVENA eHealth, wo Brandenburger Krankenhäuser tägliche Eintragungen vornehmen

Sieben-Tage-Inzidenz

Die landesweite Sieben-Tage-Inzidenz liegt bei 655,0 Neuinfektionen innerhalb der letzten sieben Tage pro 100.000 Einwohner (Vortag: 722,4 Vorwoche: 655,7).

Indikator	Warnwert	Alarmwert	Hotspot-Region
Sieben-Tage-Inzidenz	kleiner 100	100 bis 200	über 200

Dieser bekannte Indikator ist bei der Bewertung der Corona-Lage auf kommunaler Ebene zugrunde zu legen, um in verfassungsrechtlich gebotener Weise auf regionale und lokale Infektionsgeschehen angemessen reagieren zu können.

Sieben-Tage-Inzidenz der Landkreise und kreisfreien Städte

Landkreis / kreisfreie Stadt	02.12.	01.12.	30.11.	29.11.	Sonntag 28.11.	27.11.	26.11.	25.11.	24.11.	23.11.
Barnim	408,9	397,7	358,2	319,7	342,7	340,6	361,4	378,5	381,1	381,1
Brandenburg a. d. H.	305,4	427,5	455,3	427,5	427,5	427,5	428,9	449,8	383,1	405,3
Cottbus	1.037,6	948,4	1027,4	927,1	920,0	818,7	787,3	729,5	746,8	678,9
Dahme-Spreewald	942,2	947,4	978,0	1.060,5	1.090,5	1.042,0	1.080,1	1.038,6	935,3	890,3
Elbe-Elster	1.305,8	1.693,6	1.619,4	1.637,2	1.603,6	1.592,7	1.573,9	1.474,0	1.410,7	1.324,6
Frankfurt (Oder)	766,5	784,0	827,9	827,9	850,7	861,2	820,8	780,5	684,0	601,6
Havelland	368,0	396,5	411,1	440,8	447,5	417,1	400,1	439,6	417,7	428,7
Märkisch-Oderland	395,0	413,8	448,8	437,6	428,0	418,9	413,3	399,1	356,5	359,5
Oberhavel	534,0	556,4	545,7	510,2	510,2	510,2	425,2	449,0	513,0	480,3
Oberspreewald-Lausitz	850,6	1.297,1	1332,2	1.216,8	1.141,2	853,4	1.179,0	1.149,5	1.294,3	1.358,9
Oder-Spree	922,0	933,2	859,0	796,5	742,4	689,4	717,3	667,7	627,5	632,5
Ostprignitz-Ruppin	517,2	525,3	525,3	560,7	541,5	522,2	519,2	509,1	525,3	504,0
Potsdam	488,2	526,0	535,9	493,7	493,7	480,5	456,9	402,0	338,3	342,1
Potsdam-Mittelmark	457,9	558,4	563,9	607,9	520,3	554,7	563,9	584,1	543,2	508,8
Prignitz	470,5	440,2	396,9	389,0	389,0	389,0	419,2	390,3	374,5	421,8
Spree-Neiße	1.239,7	1.234,4	1260,9	1.377,7	1.374,2	1.212,3	792,0	1.140,6	1.013,2	1.018,5
Teltow-Fläming	697,7	944,9	946,1	996,2	951,9	917,5	926,2	756,0	568,3	455,8
Uckermark	609,7	600,4	688,4	685,0	685,0	685,0	655,4	677,4	671,5	636,8
Brandenburg gesamt	655,0	722,4	727,8	725,6	709,4	674,7	663,6	655,7	620,3	600,1

Hinweis zu Hotspot-Regionen: In einem Landkreis oder einer kreisfreien Stadt, in der die **Sieben-Tage-Inzidenz** für drei Tage ununterbrochen den **Schwellenwert von 750 überschreitet** und **zusätzlich** landesweit der Anteil der intensivstationär behandelten COVID-19-Patientinnen und Patienten in Bezug auf die tatsächlich verfügbaren intensivmedizinischen Behandlungskapazitäten **den Schwellenwert von mindestens zehn Prozent** erreicht, hat die zuständige Behörde die Überschreitung und Erreichung unverzüglich in geeigneter Weise öffentlich bekanntzugeben. Ab dem Tag nach der Bekanntgabe gelten in diesem Landkreis oder dieser kreisfreien Stadt folgende zusätzliche Schutzmaßnahmen: **Nächtliche Ausgangsbeschränkung für Ungeimpfte: In der Zeit von 22 Uhr bis 6 Uhr** des Folgetages ist der Aufenthalt im öffentlichen Raum nur gewichtigen Ausnahmefällen zulässig (dazu zählen zum Beispiel der Besuch von Ehe- oder Lebenspartnerinnen und -partnern sowie von Lebensgefährtinnen und Lebensgefährten, die Wahrnehmung des Sorge- oder eines gesetzlichen oder gerichtlich angeordneten Umgangsrechts, die Begleitung von Sterbenden und von Personen in akut lebensbedrohlichen Zuständen, die Inanspruchnahme medizinischer, therapeutischer und pflegerischer Leistungen, die Inanspruchnahme veterinärmedizinischer Leistungen und die Versorgung und Pflege von Tieren, das Aufsuchen der Arbeitsstätte und die Ausübung beruflicher, dienstlicher oder der Erfüllung öffentlich-rechtlicher Aufgaben dienender ehrenamtlicher Tätigkeiten). **Die nächtliche Ausgangsbeschränkung gilt nicht** für vollständig geimpfte Personen, nachweislich genesene Personen sowie Personen, für die aus gesundheitlichen Gründen keine Impfpflicht der Ständigen Impfkommission ausgesprochen wurde (die gesundheitlichen Gründe sind vor Ort durch ein schriftliches ärztliches Zeugnis im Original nachzuweisen). Außerdem müssen in Hotspot-Regionen Diskotheken, Clubs und ähnliche Einrichtungen für den Publikumsverkehr schließen, Festivals sind untersagt. **Rechtsgrundlage:** [§ 27 Zweite SARS-CoV-2-Eindämmungsverordnung](#) vom 23. November 2021

Übersichtstabelle Fallzahlen von COVID-19 in Brandenburg

Landkreis / kreisfreie Stadt	Bestätigte Fälle im 24-h-Vergleich	Zahl bestätigter Fälle ambulant + stationär kumuliert ab 10. KW 2020 Stand: 02.12., 00:00 Uhr	7-Tage-Inzidenz pro 100.000 Einwohner	7-Tage-Fallzahl Summe der Infektionen in letzten 7 Tagen nach Meldedatum	Sterbefälle Wohnortprinzip kumuliert ab 10. KW 2020 (24-h-Vergleich)
Barnim	+149	9.888	408,9	766	271 (+1)
Brandenburg a. d. H.	+14	3.628	305,4	220	101 (+1)
Cottbus/Chóšebuz	+180	9.503	1.037,6	1.024	224 (+0)
Dahme-Spreewald	+383	13.208	942,2	1.633	277 (+1)
Elbe-Elster	+0	12.843	1.305,8	1.320	270 (+0)
Frankfurt (Oder)	+95	3.876	766,5	437	117 (+0)
Havelland	+119	9.978	368,0	606	206 (+0)
Märkisch-Oderland	+167	11.326	395,0	779	297 (+3)
Oberhavel	+157	13.578	534,0	1.144	327 (+1)
Oberspreewald-Lausitz	+0	12.981	850,6	922	278 (+0)
Oder-Spree	+201	13.777	922,0	1.653	335 (+1)
Ostprignitz-Ruppin	+86	6.457	517,2	511	170 (+5)
Potsdam	+154	11.498	488,2	889	254 (+0)
Potsdam-Mittelmark	+109	13.479	457,9	998	229 (+0)
Prignitz	+84	4.867	470,5	358	167 (+0)
Spree-Neiße/Sprjewja-Nysa	+268	12.928	1.239,7	1.401	238 (+0)
Teltow-Fläming	+0	11.932	697,7	1.197	227 (+0)
Uckermark	+109	6.840	609,7	721	174 (+0)
Brandenburg gesamt	+2.275	182.587	655,0	16.579	4.162 (+13)

COVID-19-Impfungen

In Brandenburg sind 1.641.350 Menschen mindestens einmal geimpft (Impfquote mindestens einmal geimpft: 64,8 Prozent), 1.576.182 Menschen sind vollständig geimpft (Impfquote vollständig geimpft: **62,3 Prozent**). Seit Beginn der Impfkampagne wurden in Brandenburg insgesamt 3.401.712 COVID-19-Impfungen verabreicht. Das sind 33.329 Impfungen mehr als am Vortag gemeldet und 133.042 mehr im Vergleich zur Vorwoche. Darüber hinaus haben in Brandenburg bislang **insgesamt 292.077 Personen eine Auffrischungsimpfung** erhalten (Stand: 01.12.2021, Quelle: RKI: [Digitales Impfquotenmonitoring zur COVID-19-Impfung](#)).

Sieben-Tage-R-Wert

Die Ansteckungsrate (Reproduktionszahl) mit dem Coronavirus liegt in Brandenburg bei **0,92 (Sieben-Tage-R-Wert, Stand: 01.12.2021)**. Sie bezeichnet die Anzahl der Personen, die im Durchschnitt von einer infizierten Person angesteckt wird. Wenn der R-Wert um 1 schwankt, stagniert das Infektionsgeschehen. Steigt der R-Wert dauerhaft über 1, nehmen auch die Fallzahlen zu.

COVID-19 Inzidenzen Land Brandenburg nach Altersgruppen

Wöchentliche COVID-19 Inzidenz (pro 100.000)

	46	43	38	44	51	59	90	136	241	390	602	757	Gesamt	
	17	21	20	23	24	30	50	111	145	195	242	323	A80+	
	6	11	12	10	10	20	32	41	93	108	191	259	A75..79	
	9	11	18	23	21	19	39	74	111	155	251	320	A70..74	
	8	9	5	16	20	30	39	81	112	160	261	337	A65..69	Inzidenz
	17	22	18	17	24	29	51	94	155	223	334	519	A60..64	pro 100.000
	22	26	19	25	28	44	68	112	162	259	410	608	A55..59	0-5
	34	27	27	38	32	50	82	126	198	305	504	677	A50..54	>5-10
	38	47	39	42	49	62	105	173	240	376	634	879	A45..49	>10-15
	58	53	53	51	62	82	133	177	296	518	835	1068	A40..44	>15-20
	58	58	44	68	68	81	130	170	297	509	802	1056	A35..39	>20-35
	66	58	54	68	76	71	114	143	244	381	662	919	A30..34	>35-50
	96	61	46	75	78	84	123	140	228	330	473	747	A25..29	>50-100
	83	78	81	59	71	82	121	161	224	343	564	781	A20..24	>100 -200
	103	94	79	62	66	78	143	220	350	552	933	1146	A15..19	>200 - 300
	163	125	89	115	176	170	185	270	745	1351	1896	1910	A10..14	>300-500
	95	77	87	90	134	96	146	230	665	1176	1682	1608	A05..09	>500-1000
	31	33	30	44	22	48	78	88	145	243	352	454	A00..04	>1000
KW	KW	KW	KW	KW	KW	KW	KW	KW	KW	KW	KW	KW	KW	Kalenderwoche
36	37	38	39	40	41	42	43	44	45	46	47			

Quelle: Robert-Koch-Institut: SurvStat (SurvNet Gesamt-Cube), Datenstand:02.12.2021 01:30 Uhr

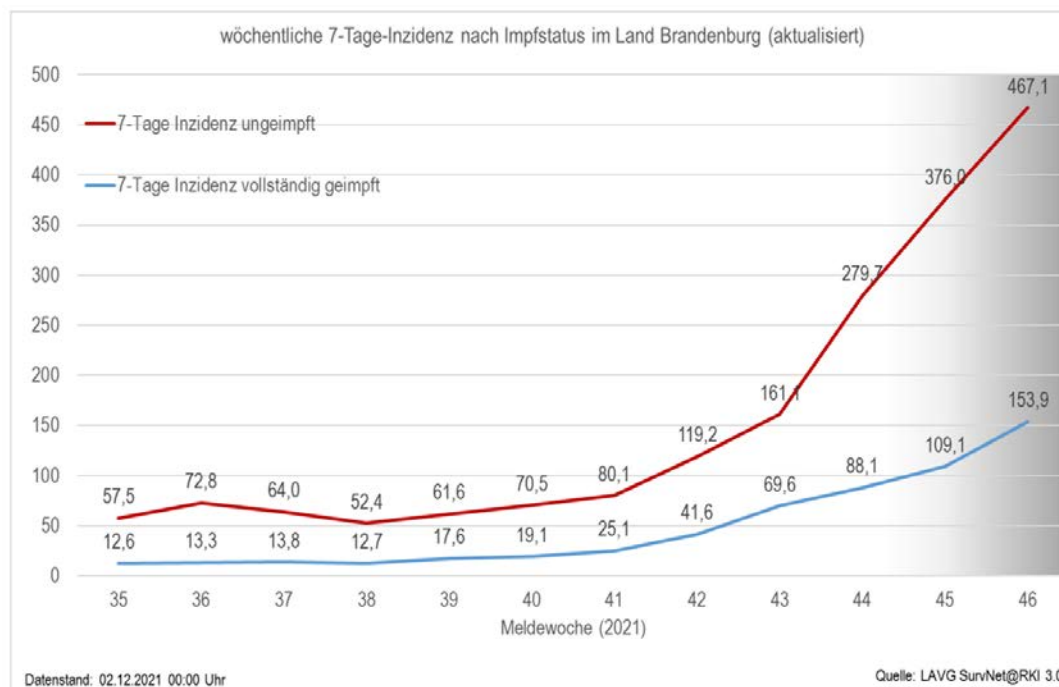
COVID-19 Inzidenzen Landkreise/kreisfreie Städte nach Altersgruppen

Quelle: Robert-Koch-Institut: SurvStat (SurvNet Gesamt-Cube), Datenstand: 02.12.2021 01:30 Uhr 7-Tage-Inzidenz pro 100.000 Einwohner nach LK/SK

	Land BB	BAR	BRB	CB	LDS	EE	FF	HVL	MOL	OHV	OSL	LOS	OPR	P	PM	PR	SPN	TF	UM
Gesamt	655	409	305	1038	942	1306	766	368	395	534	851	922	517	488	458	470	1240	698	610
A80+	291	432	194	414	377	468	477	135	83	203	214	368	344	154	272	292	291	449	227
A75..79	237	187	92	379	239	444	349	115	180	197	334	252	229	162	241	148	413	191	250
A70..74	296	260	173	418	300	632	310	82	151	243	477	424	238	118	271	146	510	339	327
A65..69	298	142	174	612	385	536	308	156	190	241	385	429	280	125	256	235	596	275	180
A60..64	450	309	161	645	637	814	497	255	284	423	402	541	334	212	335	435	1115	436	409
A55..59	516	310	229	968	752	966	603	266	342	366	655	731	391	365	356	467	1159	444	443
A50..54	584	344	270	1192	806	1105	575	323	466	405	806	778	467	433	417	313	1195	543	613
A45..49	755	406	362	1429	934	1637	1054	287	452	620	1003	1132	496	640	585	671	1337	850	662
A40..44	934	547	310	1365	1423	1874	971	547	508	786	1395	1481	642	712	604	622	2058	1046	848
A35..39	934	556	554	1547	1268	2212	969	561	587	756	1429	1449	718	581	649	562	1644	930	1005
A30..34	799	362	392	1055	1166	2135	1018	411	455	599	1371	1205	685	431	634	714	1823	714	775
A25..29	671	255	299	1140	910	1691	636	498	256	527	951	1128	571	541	478	554	1398	648	569
A20..24	706	342	427	1101	954	1729	622	490	557	534	938	1018	490	520	566	668	1783	542	586
A15..19	1012	602	279	1575	1545	2492	1272	477	635	543	1541	1440	779	671	579	760	2502	1076	1311
A10..14	1524	915	595	2280	2731	2896	1891	1004	783	1328	2119	2048	1099	1288	764	745	3120	1815	1558
A05..09	1327	965	614	1919	1832	2700	1983	701	777	1360	1877	2233	1478	964	589	787	1709	1677	1345
A00..04	440	170	429	703	625	1023	728	277	287	339	432	495	282	359	407	636	755	327	575

Inzidenz
pro 100.000
0-5
>5-10
>10-15
>15-20
>20-35
>35-50
>50-100
>100 -200
>200 - 300
>300-500
>500-1000
>1000

Wöchentliche 7-Tage-Inzidenz unter Geimpften und Ungeimpften



Hinweise zur Grafik: Darstellung der wöchentlichen Sieben-Tage-Inzidenz unter Geimpften (Infektion mindestens 2 Wochen nach abgeschlossener Impfserie unabhängig der Symptomatik) und Ungeimpften (keine Impfung) der COVID-19-Fälle im Land Brandenburg im Jahr 2021 nach Meldewoche.

Die Berechnung ist eine grobe Abschätzung. So bleiben Fälle mit fehlenden Angaben zum Impfstatus und unvollständigem Impfschutz unberücksichtigt. Aufgrund von laufenden Ermittlungen zum Impfstatus durch die Gesundheitsämter werden die Daten im grau hinterlegten Bereich noch ergänzt und zum aktuellen Stand unterschätzt.

Hinweise zu den Fallzahlen und Meldungen

Erkrankungen an COVID-19 müssen von Ärzten, Angehörige eines anderen Heil- oder Pflegeberufs sowie Leitende von Gemeinschaftseinrichtungen unverzüglich an das zuständige Gesundheitsamt gemeldet werden. Rechtliche Grundlage ist das **Infektionsschutzgesetz** und die **Corona-Meldepflicht-Verordnung**. Diese Meldung muss spätestens 24 Stunden nach Feststellung dem zuständigen Gesundheitsamt vorliegen. Die 18 Gesundheitsämter in Brandenburg müssen diese Zahlen spätestens am folgenden Arbeitstag an das Landesamt für Arbeitsschutz, Verbraucherschutz und Gesundheit (LAVG) melden. **Neuinfektionen** sind alle mittels PCR bestätigten Infektionsfälle. Jede gemeldete Zahl erfordert eine umfangreiche Prüfung und muss über eine spezielle Meldesoftware (SurvNet-Meldesystem) erfasst und spätestens am folgenden Arbeitstag dem Robert Koch-Institut (RKI) übermittelt werden.

Aufgrund des Meldeverzuges zwischen dem Bekanntwerden von Fällen vor Ort und der Übermittlung an das LAVG kann es **Abweichungen** zu den von den Landkreisen und kreisfreien Städten aktuell veröffentlichten Zahlen geben. Dies gilt insbesondere für die Wochenenden. **Die gemeldeten Fallzahlen bilden ein Lagebild zu den genannten Zeiten ab.** Für die Bewertung der Lage ist allerdings die Fallzahlentwicklung über einen längeren Zeitraum relevant. Etwaige statistische Ungenauigkeiten einer Momentaufnahme sind unvermeidbar.

Meldeverfahren: Das Land Brandenburg leitet täglich die Daten der laborbestätigten COVID-19-Fälle an das Robert Koch-Institut (RKI) weiter, die von den Landkreisen und kreisfreien Städten über die vom RKI zur Verfügung gestellte **Meldesoftware SurvNet@RKI** bis spätestens 19:00 Uhr an das Landesamt für Arbeitsschutz, Verbraucherschutz und Gesundheit (LAVG) gemeldet wurden. Nach einer Plausibilitätsprüfung leitet das LAVG diese Daten bis spätestens 20:00 Uhr an das RKI weiter. Seitens des RKI erfolgen ab 20:00 Uhr weitere Prüfungs- und Auswertungsroutinen anhand eines Regelwerkes. Eine Voraussetzung ist unter anderem das Vorliegen eines positiven PCR-Befundes. Die Daten werden vom RKI einmal täglich jeweils um 0:00 Uhr aktualisiert und veröffentlicht.

Die Berechnung der **7-Tage Inzidenz** erfolgt auf Grundlage des tatsächlichen Erkrankungsfalles bzw. bei Nichtvorhandensein des Meldedatums des Infektionsfalles dividiert durch die Anzahl der Einwohner mal 100.000. Neuinfektionsfälle, deren tatsächliches Erkrankungsdatum länger als 7-Tage zurückliegen finden bei der Berechnung der 7-Tage-Inzidenz keine Berücksichtigung. Eine Summation der Neuinfektionen als Rechengrundlage führt leider zu abweichenden Ergebnissen, da diese das tatsächliche Erkrankungsdatum nicht berücksichtigen.

Bei der **Zahl der Genesenen** handelt es sich um **geschätzte Werte**. Im Allgemeinen werden die aus dem ambulanten Bereich gemeldeten Infizierten nach 14 Tagen, gemäß RKI-Standard, als genesen betrachtet. Für die Gesundung eines Infizierten gibt es in Deutschland keine gesetzliche Meldepflicht. Aus diesem Grunde wird die Anzahl der Genesenen vom RKI in 100er Schritten gerundet.

Die **Zahl der aktuell Erkrankten** ergibt sich wie folgt: Gesamtzahl der laborbestätigten Fälle minus der geschätzten Zahl der Genesenen minus der Sterbefälle. Da es sich bei der Anzahl der Genesenen um einen Schätzwert handelt, wird die Zahl der aktuell Erkrankten vom RKI in 100er Schritten gerundet.