

Pressemitteilung

Nr.: 135/2022

Potsdam, 29. März 2022

Henning-von-Tresckow-Straße 2-13
14467 Potsdam

Pressesprecher: Gabriel Hesse

Telefon: +49 331 866-5040

Mobil: +49 170 45 38 688

Internet: <https://msgiv.brandenburg.de>

Twitter: https://twitter.com/MSGIV_BB

Mail: presse@msgiv.brandenburg.de

COVID-19: 6.531 neue Fälle in Brandenburg

In Brandenburg hat sich die Zahl der laborbestätigten COVID-19-Fälle innerhalb der letzten 24 Stunden um 6.531 erhöht. So sind insgesamt 671.604 laborbestätigte COVID-19-Fälle statistisch erfasst (kumulativ ab der 10. Kalenderwoche 2020, Stand: 29.03.2022, 00:00 Uhr, Quellen: <http://corona.rki.de>). In Brandenburg sind ungefähr 536.800 Menschen von ihrer COVID-19-Erkrankung genesen. So liegt die Zahl der Infizierten und Erkrankten aktuell bei geschätzt rund 129.400 (Vorwoche: rund 132.000).

Sieben-Tage-Hospitalisierungsinzidenz und Auslastung Intensivbetten

Aktuell werden 768 Personen mit einer COVID-19-Erkrankung im Krankenhaus behandelt, davon befinden sich 77 in intensivmedizinischer Behandlung, hiervon müssen 42 beatmet werden (Stand 28.03.2022, Quelle: IVENA).

	Schwellenwerte								
Landesweite Sieben-Tage-Hospitalisierungsinzidenz	bis 3	über 3	über 6	über 9					
Aktueller Wert (Stand: 29.03.22)	5,49								
Werte der letzten Tage	29.03	28.03	27.03	26.03	25.03	24.03	23.03	22.03	21.03
	5,49	5,73	5,73	6,32	6,12	5,81	6,01	5,81	6,01

	Warnwert	Alarmwert							
Anteil der intensivpflichtigen COVID-19-Patienten in Bezug auf die tatsächlich verfügbaren Intensivbetten (ITS)	bis 10 % mit COVID-19-Patienten belegte ITS-Betten	mehr als 20 % mit COVID-19-Patienten belegte ITS-Betten							
Aktueller Wert (Stand: 28.03.22)	10,8%								
Werte der letzten Tage	28.03.	27.03.	26.03.	25.03.	24.03.	23.03.	22.03.	21.03.	20.03.
	10,8	10,7	11,0	11,1	11,1	12,2	12,3	12,8	12,8

Sieben-Tage-Inzidenz

Die **landesweite Sieben-Tage-Inzidenz liegt bei 1.288,3** Neuinfektionen innerhalb der letzten sieben Tage pro 100.000 Einwohner (Vortag: 1.315,4 Vorwoche: 1.528,2).

Indikator	Warnwert	Alarmwert	Hotspot-Region
Sieben-Tage-Inzidenz	kleiner 100	100 bis 200	über 750

Dieser bekannte Indikator ist bei der Bewertung der Corona-Lage auf kommunaler Ebene zugrunde zu legen, um in verfassungsrechtlich gebotener Weise auf regionale und lokale Infektionsgeschehen angemessen reagieren zu können.

Sieben-Tage-Inzidenz der Landkreise und kreisfreien Städte

Landkreis / kreisfreie Stadt	29.03.	28.03.	Sonntag 27.03.	26.03.	25.03.	24.03.	23.03.	22.03.	21.03.	Sonntag 20.03.
Barnim	1.122,0	1.182,9	1.182,9	1.183,9	1.299,2	1.163,1	1.166,3	1.133,7	1.041,9	1.041,9
Brandenburg a. d. H.	1.290,9	1.263,2	1.263,2	1.263,2	1.285,4	1.558,9	1.887,8	1.998,9	1.828,2	1.828,2
Cottbus	1.191,6	842,0	932,2	1.056,8	1.109,5	1.235,1	1.476,3	1.714,4	1.773,2	1.923,1
Dahme-Spreewald	1.700,4	1.842,9	1.842,9	1.901,2	1.979,0	1.946,2	1.772,5	1.664,0	1.540,5	1.540,5
Elbe-Elster	1.747,0	1.897,4	1.897,4	1.897,4	1.913,2	2.133,8	2.110,1	2.296,1	2.040,9	2.040,9
Frankfurt (Oder)	1.554,0	1.508,4	1.508,4	1.545,2	1.618,9	1.668,0	1.839,9	1.810,0	1.650,4	1.650,4
Havelland	960,6	979,4	996,4	1.081,4	1.099,6	1.205,3	1.287,2	1.399,6	1.216,2	1.249,0
Märkisch-Oderland	883,4	1.183,6	1.190,7	1.217,6	1.215,0	1.239,9	1.314,9	1.263,7	1.143,0	1.203,4
Oberhavel	1.140,8	1.192,6	1.192,6	1.192,6	1.284,6	1.353,7	1.324,7	1.297,6	1.266,4	1.266,4
Oberspreewald-Lausitz	1.028,6	1.244,5	1.256,5	1.394,0	1.174,4	1.474,2	1.455,8	1.289,7	1.242,7	1.516,7
Oder-Spree	1.571,9	1.366,6	1.366,6	1.470,9	1.487,1	1.524,5	1.623,2	1.555,1	1.710,8	1.710,8
Ostprignitz-Ruppin	2.074,7	2.024,1	2.024,1	2.203,3	1.997,8	1.761,0	1.608,2	1.665,9	1.912,8	1.912,8
Potsdam	1.388,2	1.368,4	1.368,4	1.368,4	1.431,0	1.216,3	1.578,7	1.533,1	1.484,8	1.488,1
Potsdam-Mittelmark	692,3	729,5	730,9	776,8	772,6	805,2	1.162,6	1.419,1	1.469,1	1.469,6
Prignitz	1.692,6	1.772,8	1.772,8	1.772,8	1.846,4	1.918,6	1.990,9	2.067,1	2.063,2	2.063,2
Spree-Neiße	1.433,5	1.337,9	1.556,5	1.752,0	2.037,0	1.867,1	1.662,7	2.031,7	1.450,3	1.500,7
Teltow-Fläming	1.392,0	1.361,1	1.379,2	1.487,0	1.564,5	1.428,7	1.428,7	1.341,3	1.218,3	1.218,3
Uckermark	1.452,9	1.509,5	1.509,5	1.509,5	1.503,6	1.496,0	1.477,4	1.456,2	1.462,2	1.462,2
Brandenburg gesamt	1.288,3	1.315,4	1.332,2	1.389,8	1.425,2	1.428,8	1.496,8	1.528,2	1.457,9	1.484,9

Hinweis: An Wochenenden und Feiertagen müssen die kommunalen Gesundheitsämter keine Daten an das Land melden (siehe dazu [Pressemitteilung vom 25.03.2022](#))

Übersichtstabelle Fallzahlen von COVID-19 in Brandenburg

Landkreis / kreisfreie Stadt	Bestätigte Fälle im 24-h-Vergleich	Zahl bestätigter Fälle ambulant + stationär kumuliert ab 10. KW 2020 Stand: 29.03., 00:00 Uhr	7-Tage-Inzidenz pro 100.000 Einwohner	7-Tage-Fallzahl Summe der Infektionen in letzten 7 Tagen nach Meldedatum	Sterbefälle Wohnortprinzip kumuliert ab 10. KW 2020 (24-h-Vergleich)
Barnim	+371	43.452	1.122,0	2.102	344 (+1)
Brandenburg a. d. H.	+235	17.222	1.290,9	930	150 (+0)
Cottbus/Chósebuz	+411	30.491	1.191,6	1.176	283 (+0)
Dahme-Spreewald	+560	47.042	1.700,4	2.947	382 (+1)
Elbe-Elster	+325	32.884	1.747,0	1.766	382 (+0)
Frankfurt (Oder)	+161	15.362	1.554,0	886	180 (+0)
Havelland	+312	38.398	960,6	1.582	256 (+6)
Märkisch-Oderland	+127	50.407	883,4	1.742	371 (+0)
Oberhavel	+478	51.428	1.140,8	2.444	392 (+2)
Oberspreewald-Lausitz	+324	34.076	1.028,6	1.115	376 (+0)
Oder-Spree	+640	51.168	1.571,9	2.818	447 (+0)
Ostprignitz-Ruppin	+208	25.852	2.074,7	2.050	197 (+0)
Potsdam	+592	45.439	1.388,2	2.528	274 (+0)
Potsdam-Mittelmark	+387	53.434	692,3	1.509	276 (+1)
Prignitz	+186	21.985	1.692,6	1.288	227 (+0)
Spree-Neiße/Sprjewja-Nysa	+323	35.745	1.433,5	1.620	322 (+0)
Teltow-Fläming	+551	46.497	1.392,0	2.388	299 (+0)
Uckermark	+340	30.722	1.452,9	1.718	240 (+1)
Brandenburg gesamt	+6.531	671.604	1.288,3	32.609	5.398 (+12)

Hinweis: An Wochenenden und Feiertagen müssen die kommunalen Gesundheitsämter keine Daten an das Land melden (siehe dazu [Pressemitteilung vom 25.03.2022](#)).

COVID-19-Impfungen


In Brandenburg sind 1.756.830 Menschen mindestens einmal geimpft (Impfquote mindestens einmal geimpft: 69,4 Prozent), 1.746.218 Menschen sind vollständig geimpft (**Impfquote vollständig geimpft: 69,0 Prozent**). Seit Beginn der Impfkampagne wurden in Brandenburg insgesamt 4.697.442 COVID-19-Impfungen verabreicht. Im Vergleich zu den vom RKI im Digitalen Impfquotenmonitoring veröffentlichten Zahlen sind das **1.343 Impfungen mehr als am Vortag und 10.560 mehr als vor einer Woche**. Darüber hinaus haben in Brandenburg bislang **insgesamt 1.307.261 Personen eine Auffrischimpfung** erhalten (Impfquote Auffrischimpfung: 51,6 Prozent) (Stand: 28.03.2022, Quelle: RKI: [Digitales Impfquotenmonitoring zur COVID-19-Impfung](#)).

Sieben-Tage-R-Wert

Die Ansteckungsrate (Reproduktionszahl) mit dem Coronavirus liegt in Brandenburg bei **0,69 (Sieben-Tage-R-Wert, Stand: 28.03.2022)**. Sie bezeichnet die Anzahl der Personen, die im Durchschnitt von einer infizierten Person angesteckt wird. Wenn der R-Wert um 1 schwankt, stagniert das Infektionsgeschehen. Steigt der R-Wert dauerhaft über 1, nehmen auch die Fallzahlen zu.

COVID-19 Inzidenzen Land Brandenburg nach Altersgruppen

526	606	1197	1495	1721	1873	1702	1485	1496	1590	1576	1410	Gesamt
241	346	213	241	346	500	508	589	588	646	689	740	A80+
128	69	115	156	174	262	272	273	294	358	425	434	A75..79
196	123	179	239	331	408	410	406	467	523	618	662	A70..74
197	152	204	291	372	498	500	447	484	537	647	625	A65..69
322	274	445	606	749	1006	988	895	924	1036	1151	1121	A60..64
395	365	627	788	1029	1275	1289	1164	1179	1292	1372	1356	A55..59
463	462	809	1024	1274	1581	1457	1282	1305	1466	1540	1476	A50..54
616	642	1135	1473	1820	2192	1888	1566	1590	1787	1812	1750	A45..49
691	807	1605	2273	2806	3080	2548	2163	2200	2253	2191	1947	A40..44
723	880	1873	2516	3053	3264	2789	2361	2375	2437	2288	2017	A35..39
731	864	1576	2125	2565	2771	2473	2128	2004	2222	2076	1817	A30..34
978	862	1432	1720	2257	2476	2248	1853	1811	2124	2181	1859	A25..29
1112	1029	1511	1823	2237	2510	2307	1857	1908	2240	2505	2104	A20..24
1005	1115	2205	2705	2880	3210	2776	2394	2374	2602	2707	2299	A15..19
924	1436	3507	4474	4397	3926	3422	3084	3374	3123	2848	2242	A10..14
798	1703	4195	4558	4413	3844	3712	3194	3050	2879	2233	1619	A05..09
355	652	1405	1395	1556	1656	1667	1400	1303	1334	1138	866	A00..04
KW	KW	KW	KW	KW	KW	KW	KW	KW	KW	KW	KW	Kalenderwoche
1	2	3	4	5	6	7	8	9	10	11	12	




Quelle: LAVG SurvNet@RKI 3.0, Datenstand: 29.03.22 00:00 Uhr

COVID-19 Inzidenzen Landkreise/kreisfreie Städte nach Altersgruppen

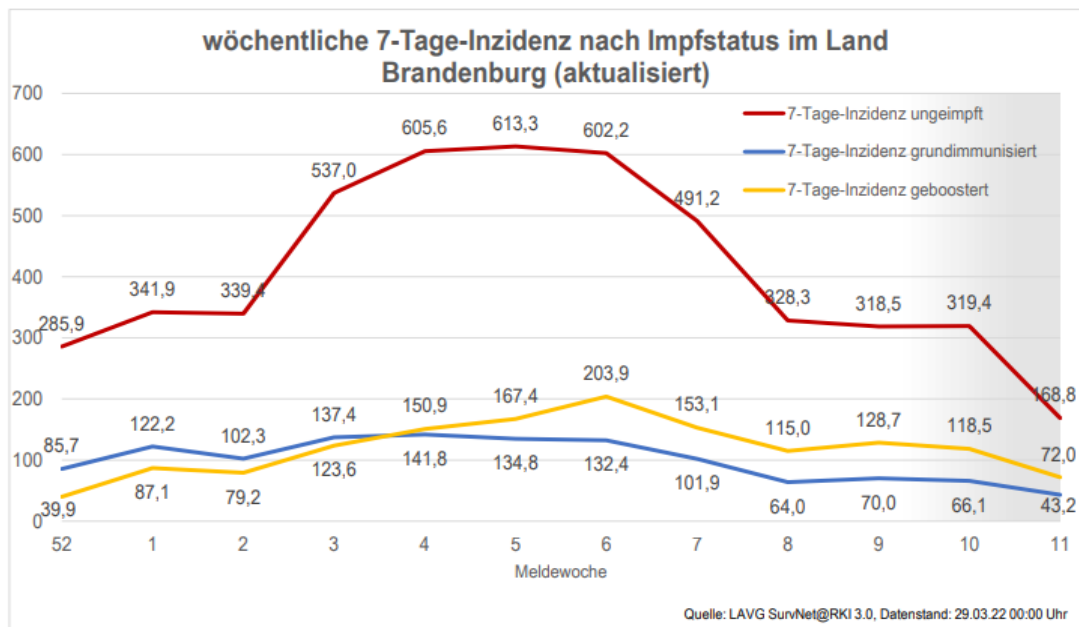
7-Tage-Inzidenz pro 100.000 Einwohner nach Landkreis / kreisfreier Stadt

	Land BB	BAR	BRB	CB	LDS	EE	FF	HVL	MOL	OHV	OSL	LOS	OPR	P	PM	PR	SPN	TF	UM
Gesamt	1288	1121	1291	1192	1573	1747	1554	961	883	1141	1029	1572	2075	1388	692	1693	1433	1392	1453
A80+	711	411	347	548	783	956	1355	481	324	639	503	864	1401	762	342	955	679	1236	927
A75..79	396	274	368	379	406	515	524	218	191	344	289	483	626	541	191	640	508	534	530
A70..74	609	497	606	606	836	967	1103	355	280	518	494	770	1012	545	291	854	724	665	654
A65..69	576	561	522	626	763	978	1145	247	367	448	329	616	803	615	263	1018	676	595	630
A60..64	1020	837	1197	1026	1288	1490	1180	796	665	805	772	1340	1531	1039	440	1474	943	1038	1530
A55..59	1266	1216	1392	1138	1660	1860	1468	842	875	992	934	1571	2315	1274	642	2177	1520	1222	1303
A50..54	1346	1128	1638	1629	1818	1999	1643	934	996	1166	1001	1680	1989	1315	706	1723	1586	1301	1728
A45..49	1600	1382	1504	1367	2005	2144	1746	1288	1113	1697	1298	2044	2776	1444	888	2112	1671	1808	1829
A40..44	1783	1554	1929	1524	2394	2563	2124	1566	1290	1388	1348	2131	2872	1690	964	2163	2435	1933	2409
A35..39	1822	1819	1745	1501	2629	2533	2108	1369	1362	1582	1663	2295	3168	1736	1021	2366	1903	1818	1681
A30..34	1654	1705	1606	1554	2304	2393	1816	1345	1142	1433	1404	1872	2704	1762	764	2328	1876	1536	1611
A25..29	1696	1703	1694	1140	1977	2217	2028	1283	1494	1505	1705	2046	3160	1737	974	1704	2117	1812	1467
A20..24	1941	1709	1973	1671	2477	2317	1417	1347	1606	1715	1990	2595	3141	1988	1106	2189	2548	1884	2716
A15..19	2068	1805	2592	1864	2700	2569	1842	1259	1469	1925	1668	2796	3504	2040	946	2453	2863	2516	2685
A10..14	1999	1574	2241	1768	2756	2341	2731	1563	1217	2144	1912	2646	2852	2071	1021	2673	2304	2029	2476
A05..09	1474	987	1551	1560	1722	2574	1983	1292	966	1166	1534	2006	2050	1387	1104	2163	1687	1579	1406
A00..04	775	413	659	1115	1225	1181	865	457	502	547	865	821	1385	1056	503	990	967	592	759



Quelle: LAVG SurvNet@ RKI 3.0, Datenstand: 29.03.2022 00:00 Uhr

Wöchentliche 7-Tage-Inzidenz unter Geimpften und Ungeimpften



Hinweise zur Grafik: Darstellung der wöchentlichen Sieben-Tage-Inzidenz unter Geimpften (Infektion mindestens 2 Wochen nach abgeschlossener Impfserie unabhängig der Symptomatik) und Ungeimpften (keine Impfung) der COVID-19-Fälle im Land Brandenburg im Jahr 2021 nach Meldewoche.

Die Berechnung ist eine grobe Abschätzung. So bleiben Fälle mit fehlenden Angaben zum Impfstatus und unvollständigem Impfschutz unberücksichtigt. Aufgrund von laufenden Ermittlungen zum Impfstatus durch die Gesundheitsämter werden die Daten im grau hinterlegten Bereich noch ergänzt und zum aktuellen Stand unterschätzt.

Hinweise zu den Fallzahlen und Meldungen

Erkrankungen an COVID-19 müssen von Ärzten, Angehörige eines anderen Heil- oder Pflegeberufs sowie Leitende von Gemeinschaftseinrichtungen unverzüglich an das zuständige Gesundheitsamt gemeldet werden. Rechtliche Grundlage ist das **Infektionsschutzgesetz** und die **Corona-Meldepflicht-Verordnung**. Diese Meldung muss spätestens 24 Stunden nach Feststellung dem zuständigen Gesundheitsamt vorliegen. Die 18 Gesundheitsämter in Brandenburg müssen diese Zahlen spätestens am folgenden Arbeitstag an das Landesamt für Arbeitsschutz, Verbraucherschutz und Gesundheit (LAVG) melden. **Neuinfektionen** sind alle mittels PCR bestätigten Infektionsfälle. Jede gemeldete Zahl erfordert eine umfangreiche Prüfung und muss über eine spezielle Meldesoftware (SurvNet-Meldesystem) erfasst und spätestens am folgenden Arbeitstag dem Robert Koch-Institut (RKI) übermittelt werden.

Aufgrund des Meldeverzuges zwischen dem Bekanntwerden von Fällen vor Ort und der Übermittlung an das LAVG kann es **Abweichungen** zu den von den Landkreisen und kreisfreien Städten aktuell veröffentlichten Zahlen geben. Dies gilt insbesondere für die Wochenenden. **Die gemeldeten Fallzahlen bilden ein Lagebild zu den genannten Zeiten ab.** Für die Bewertung der Lage ist allerdings die Fallzahlentwicklung über einen längeren Zeitraum relevant. Etwaige statistische Ungenauigkeiten einer Momentaufnahme sind unvermeidbar.

Meldeverfahren: Das Land Brandenburg leitet täglich die Daten der laborbestätigten COVID-19-Fälle an das Robert Koch-Institut (RKI) weiter, die von den Landkreisen

und kreisfreien Städten über die vom RKI zur Verfügung gestellte **Meldesoftware SurvNet@RKI** bis spätestens 19:00 Uhr an das Landesamt für Arbeitsschutz, Verbraucherschutz und Gesundheit (LAVG) gemeldet wurden. Nach einer Plausibilitätsprüfung leitet das LAVG diese Daten bis spätestens 20:00 Uhr an das RKI weiter. Seitens des RKI erfolgen ab 20:00 Uhr weitere Prüfungs- und Auswertungsroutinen anhand eines Regelwerkes. Eine Voraussetzung ist unter anderem das Vorliegen eines positiven PCR-Befundes. Die Daten werden vom RKI einmal täglich jeweils um 0:00 Uhr aktualisiert und veröffentlicht.

Die Berechnung der **7-Tage Inzidenz** erfolgt auf Grundlage des tatsächlichen Erkrankungsfalles bzw. bei Nichtvorhandensein des Meldedatums des Infektionsfalles dividiert durch die Anzahl der Einwohner mal 100.000. Neuinfektionsfälle, deren tatsächliches Erkrankungsdatum länger als 7-Tage zurückliegen finden bei der Berechnung der 7-Tage-Inzidenz keine Berücksichtigung. Eine Summation der Neuinfektionen als Rechengrundlage führt leider zu abweichenden Ergebnissen, da diese das tatsächliche Erkrankungsdatum nicht berücksichtigen.

Bei der **Zahl der Genesenen** handelt es sich um **geschätzte Werte**. Im Allgemeinen werden die aus dem ambulanten Bereich gemeldeten Infizierten nach 14 Tagen, gemäß RKI-Standard, als genesen betrachtet. Für die Gesundung eines Infizierten gibt es in Deutschland keine gesetzliche Meldepflicht. Aus diesem Grunde wird die Anzahl der Genesenen vom RKI in 100er Schritten gerundet.

Die **Zahl der aktuell Erkrankten** ergibt sich wie folgt: Gesamtzahl der laborbestätigten Fälle minus der geschätzten Zahl der Genesenen minus der Sterbefälle. Da es sich bei der Anzahl der Genesenen um einen Schätzwert handelt, wird die Zahl der aktuell Erkrankten vom RKI in 100er Schritten gerundet.

Sieben-Tage-Hospitalisierungsinzidenz: Anzahl der stationär behandelten COVID-19-Patientinnen und -Patienten innerhalb der letzten sieben Tage pro 100 000 Einwohnerinnen und Einwohnern.

Anteil der intensivpflichtigen COVID-19-Patienten in Bezug auf die tatsächlich verfügbaren Intensivbetten (ITS): Datenquelle für die Berechnung der tatsächlich betreibbaren intensivmedizinischen Behandlungskapazitäten ist IVENA eHealth, wo Brandenburger Krankenhäuser tägliche Eintragungen vornehmen.