

Pressemitteilung

Nr.: 088/2022

Potsdam, 1. März 2022

Henning-von-Tresckow-Straße 2-13
14467 Potsdam

Pressesprecher: Gabriel Hesse

Telefon: +49 331 866-5040

Mobil: +49 170 45 38 688

Internet: <https://msgiv.brandenburg.de>

Twitter: https://twitter.com/MSGIV_BB

Mail: presse@msgiv.brandenburg.de

COVID-19: 6.491 neue Fälle in Brandenburg

In Brandenburg hat sich die Zahl der laborbestätigten COVID-19-Fälle innerhalb der letzten 24 Stunden um 6.491 erhöht. So sind insgesamt 517.849 laborbestätigte COVID-19-Fälle statistisch erfasst (kumulativ ab der 10. Kalenderwoche 2020, Stand: 01.03.2022, 00:00 Uhr, Quellen: <http://corona.rki.de>). In Brandenburg sind ungefähr 365.400 Menschen von ihrer COVID-19-Erkrankung genesen. So liegt die Zahl der Infizierten und Erkrankten aktuell bei geschätzt rund 147.300 (Vorwoche: rund 149.900).

Sieben-Tage-Hospitalisierungsinzidenz und Auslastung Intensivbetten

Aktuell werden 725 Personen mit einer COVID-19-Erkrankung im Krankenhaus behandelt, davon befinden sich 70 in intensivmedizinischer Behandlung, hiervon müssen 51 beatmet werden (Stand 28.02.2022, Quelle: IVENA).

	Schwellenwerte								
Landesweite Sieben-Tage-Hospitalisierungsinzidenz	bis 3	über 3	über 6	über 9					
Aktueller Wert (Stand: 01.03.22)	5,25								
Werte der letzten Tage	01.03	28.02.	27.02.	26.02.	25.02.	24.02.	23.02.	22.02.	21.02.
	5,25	4,94	4,86	4,86	4,78	4,74	4,78	4,90	4,31

	Warnwert	Alarmwert							
Anteil der intensivpflichtigen COVID-19-Patienten in Bezug auf die tatsächlich verfügbaren Intensivbetten (ITS)	bis 10% mit COVID-19-Patienten belegte ITS-Betten	10 bis 20 % mit COVID-19-Patienten belegte ITS-Betten							
Aktueller Wert (Stand: 28.02.22)	9,9 %	mehr als 20 % mit COVID-19-Patienten belegte ITS-Betten							
Werte der letzten Tage	28.02.	27.02.	26.02.	25.02.	24.02.	23.02.	22.02.	21.02.	20.02.
	9,9	9,6	10,7	9,8	9,6	9,6	10,1	10,1	9,8

Sieben-Tage-Inzidenz

Die landesweite Sieben-Tage-Inzidenz liegt bei 1.430,4 Neuinfektionen innerhalb der letzten sieben Tage pro 100.000 Einwohner (Vortag: 1.386,9; Vorwoche: 1.616,1).

Indikator	Warnwert	Alarmwert	Hotspot-Region
Sieben-Tage-Inzidenz	kleiner 100	100 bis 200	über 750

Dieser bekannte Indikator ist bei der Bewertung der Corona-Lage auf kommunaler Ebene zugrunde zu legen, um in verfassungsrechtlich gebotener Weise auf regionale und lokale Infektionsgeschehen angemessen reagieren zu können.

Sieben-Tage-Inzidenz der Landkreise und kreisfreien Städte

Landkreis / kreisfreie Stadt	01.03.	28.02.	Sonntag 27.02.	26.02.	25.02.	24.02.	23.02.	22.02.	21.02.	Sonntag 20.02.
Barnim	724,9	797,5	851,9	894,6	1151,4	1.551,7	1.953,1	2.297,9	2.661,4	2.730,8
Brandenburg a. d. H.	1.900,3	1.744,9	1744,9	1.744,9	1379,8	1.048,0	1.028,6	977,2	842,6	842,6
Cottbus	2.091,3	1.993,0	2125,8	2.193,7	1977,9	1.682,0	1.752,9	1.617,1	1.625,2	1.591,8
Dahme-Spreewald	1.535,9	1.504,2	1549,8	1.538,2	1587,3	1.725,7	1.810,6	1.744,8	1.762,1	1.788,1
Elbe-Elster	1.960,7	1.918,2	1984,5	1.903,3	1886,5	1.828,2	1.796,5	1.626,4	1.614,5	1.581,8
Frankfurt (Oder)	1.713,6	1.711,8	1711,8	1.661,0	1618,9	1.539,9	1.582,0	1.503,1	1.483,8	1.483,8
Havelland	957,5	918,7	929,6	1.004,3	1041,9	1.147,6	1.117,2	1.099,6	1.081,4	1.106,9
Märkisch-Oderland	1.388,5	1.288,6	1337,3	1.393,0	1427,0	1.440,7	1.425,5	1.511,7	1.557,3	1.615,2
Oberhavel	1.257,0	1.259,4	1259,4	1.111,4	1105,8	1.122,1	1.247,7	1.502,6	1.614,1	1.614,1
Oberspreewald-Lausitz	1.183,6	1.211,3	1222,4	1.055,4	1066,5	906,9	1.061,8	1.287,9	1.225,1	1.234,4
Oder-Spree	1.472,0	1.479,3	1523,9	1.528,9	1592,5	1.440,2	1.510,5	1.594,7	1.623,8	1.643,8
Ostprignitz-Ruppin	1.814,6	1.723,5	1724,6	1.653,7	1641,6	1.733,7	1.763,0	1.774,1	1.729,6	1.729,6
Potsdam	1.152,6	1.185,0	1185,0	1.305,2	1214,1	1.190,5	1.246,5	1.332,1	1.230,0	1.230,0
Potsdam-Mittelmark	1.422,3	1.271,8	1271,8	1.469,6	1463,6	1.574,6	1.892,1	2.054,6	2.206,9	2.280,3
Prignitz	2.452,2	2.203,8	2203,8	2.565,2	2636,1	2.571,8	2.577,0	2.312,9	2.340,5	2.340,5
Spree-Neiße	1.559,1	1.219,4	1329,1	1.199,0	1219,4	1.043,3	1.113,2	1.427,3	1.463,6	1.446,8
Teltow-Fläming	1.302,8	1.336,0	1359,3	1.316,2	1429,3	1.432,2	1.408,3	1.407,7	1.431,6	1.357,0
Uckermark	1.697,3	1.831,7	1831,7	1.831,7	1940,8	1.863,0	1.821,6	1.744,6	1.690,5	1.690,5
Brandenburg gesamt	1.430,4	1.386,9	1416,5	1.432,1	1451,9	1.455,8	1.544,6	1.616,1	1.656,5	1.669,3

Hinweis: An Sonn- und Feiertagen müssen die kommunalen Gesundheitsämter keine Daten an das Land melden.

Übersichtstabelle Fallzahlen von COVID-19 in Brandenburg

Landkreis / kreisfreie Stadt	Bestätigte Fälle im 24-h-Vergleich	Zahl bestätigter Fälle ambulant + stationär kumuliert ab 10. KW 2020 Stand: 01.03., 00:00 Uhr	7-Tage-Inzidenz pro 100.000 Einwohner	7-Tage-Fallzahl Summe der Infektionen in letzten 7 Tagen nach Meldedatum	Sterbefälle Wohnortprinzip kumuliert ab 10. KW 2020 (24-h-Vergleich)
Barnim	+288	35.907	724,9	1.358	336 (+0)
Brandenburg a. d. H.	+312	11.626	1.900,3	1.369	138 (+1)
Cottbus/Chóšebuz	+213	23.407	2.091,3	2.064	276 (+0)
Dahme-Spreewald	+611	35.599	1.535,9	2.662	351 (+0)
Elbe-Elster	+115	24.089	1.960,7	1.982	366 (+1)
Frankfurt (Oder)	+57	11.317	1.713,6	977	171 (+0)
Havelland	+497	29.914	957,5	1.577	244 (+0)
Märkisch-Oderland	+476	39.848	1.388,5	2.738	368 (+0)
Oberhavel	+644	40.613	1.257,0	2.693	376 (+0)
Oberspreewald-Lausitz	+231	27.166	1.183,6	1.283	369 (+1)
Oder-Spree	+422	39.548	1.472,0	2.639	422 (+0)
Ostprignitz-Ruppin	+266	18.701	1.814,6	1.793	187 (+0)
Potsdam	+422	34.850	1.152,6	2.099	266 (+0)
Potsdam-Mittelmark	+659	42.020	1.422,3	3.100	270 (+0)
Prignitz	+241	16.243	2.452,2	1.866	221 (+0)
Spree-Neiße/Sprjewja-Nysa	+546	26.810	1.559,1	1.762	313 (+0)
Teltow-Fläming	+134	36.307	1.302,8	2.235	278 (-1)
Uckermark	+357	23.884	1.697,3	2.007	231 (+1)
Brandenburg gesamt	+6.491	517.849	1.430,4	36.204	5.183 (+3)

Hinweis: An Sonn- und Feiertagen müssen die kommunalen Gesundheitsämter keine Daten an das Land melden.

COVID-19-Impfungen

In Brandenburg sind 1.752.076 Menschen mindestens einmal geimpft (Impfquote mindestens einmal geimpft: 69,2 Prozent), 1.735.818 Menschen sind vollständig geimpft (Impfquote vollständig geimpft: 68,6 Prozent). Seit Beginn der Impfkampagne wurden in Brandenburg insgesamt 4.645.379 COVID-19-Impfungen verabreicht. Im Vergleich zu den vom RKI im Digitalen Impfquotenmonitoring veröffentlichten Zahlen sind das **2.308 Impfungen mehr als am Vortag und 22.734 mehr als vor einer Woche**. Darüber hinaus haben in Brandenburg bislang **insgesamt 1.270.297 Personen eine Auffrischimpfung** erhalten (Impfquote Auffrischimpfung: 50,2 Prozent) (Stand: 28.02.2022, Quelle: RKI: [Digitales Impfquotenmonitoring zur COVID-19-Impfung](#)).

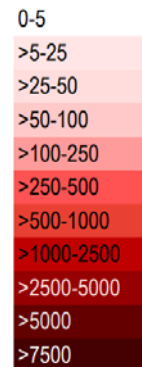
Sieben-Tage-R-Wert

Die Ansteckungsrate (Reproduktionszahl) mit dem Coronavirus liegt in Brandenburg bei **0,81 (Sieben-Tage-R-Wert, Stand: 28.02.2022)**. Sie bezeichnet die Anzahl der Personen, die im Durchschnitt von einer infizierten Person angesteckt wird. Wenn der R-Wert um 1 schwankt, stagniert das Infektionsgeschehen. Steigt der R-Wert dauerhaft über 1, nehmen auch die Fallzahlen zu.

COVID-19 Inzidenzen Land Brandenburg nach Altersgruppen

672	618	400	370	526	606	1197	1495	1715	1874	1708	1468	Gesamt
166	193	182	166	193	126	214	241	348	507	515	586	A80+
207	175	99	100	127	69	115	156	174	261	272	268	A75..79
302	251	156	134	195	123	179	239	331	405	409	401	A70..74
312	277	171	154	197	152	204	291	373	499	500	446	A65..69
456	398	252	223	321	273	445	606	747	1005	994	886	A60..64
506	449	286	291	395	365	627	788	1028	1272	1292	1149	A55..59
574	533	324	373	463	462	809	1025	1275	1578	1458	1265	A50..54
748	683	454	407	615	642	1135	1471	1815	2193	1893	1538	A45..49
896	848	564	558	691	808	1604	2270	2796	3078	2557	2138	A40..44
925	898	585	605	723	880	1875	2521	3032	3272	2796	2329	A35..39
860	801	552	518	732	863	1576	2124	2552	2778	2478	2102	A30..34
746	655	451	468	973	863	1431	1720	2246	2478	2259	1830	A25..29
726	720	504	524	1112	1028	1512	1822	2231	2510	2314	1836	A20..24
977	833	550	532	1004	1115	2203	2702	2868	3206	2793	2367	A15..19
1498	1459	914	663	923	1437	3505	4468	4379	3927	3428	3060	A10..14
1574	1430	891	655	800	1702	4197	4556	4393	3864	3715	3153	A05..09
502	435	332	270	355	652	1403	1393	1551	1656	1673	1396	A00..04
KW	KW	KW	KW	KW	KW	KW	KW	KW	KW	KW	KW	Kalenderwoche
49	50	51	52	1	2	3	4	5	6	7	8	

Inzidenz
pro 100.000




Quelle: LAVG SurvNet@RKI 3.0, Datenstand: 01.03.22 00:00 Uhr

COVID-19 Inzidenzen Landkreise/kreisfreie Städte nach Altersgruppen

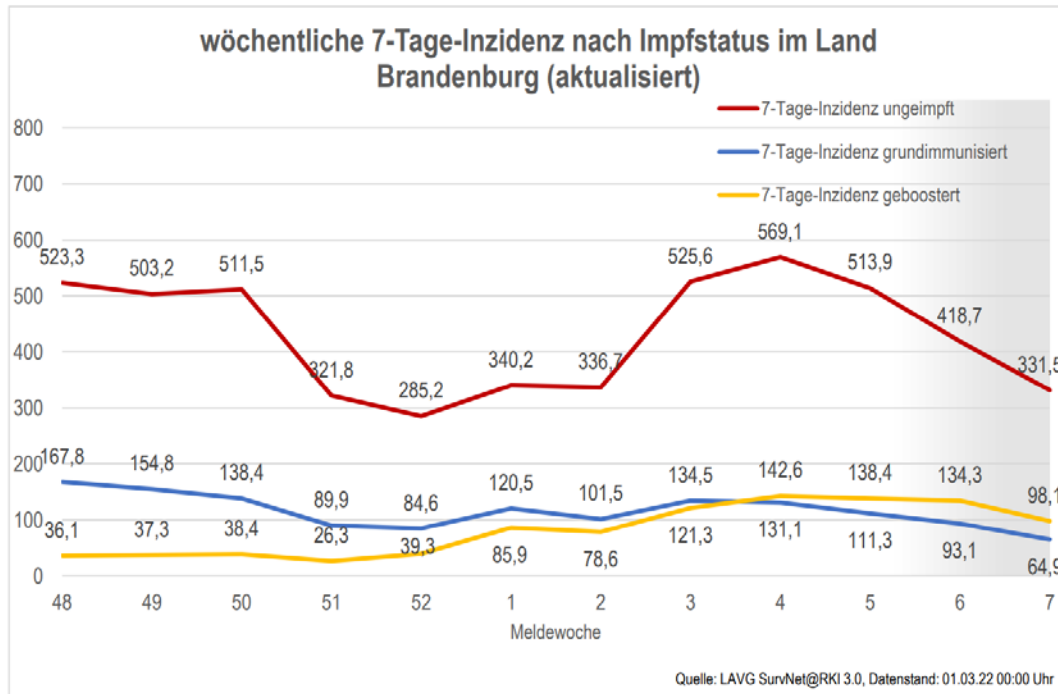
	Land BB	BAR	BRB	CB	LDS	EE	FF	HVL	MOL	OHV	OSL	LOS	OPR	P	PM	PR	SPN	TF	UM
Gesamt	1430	725	1900	2091	1421	1961	1714	958	1388	1257	1184	1472	1815	1153	1422	2452	1559	1303	1697
A80+	598	248	569	649	671	610	725	498	597	676	298	668	867	738	583	928	271	598	773
A75..79	280	176	138	379	263	302	244	205	349	344	106	378	355	230	251	492	254	280	328
A70..74	381	79	404	586	379	484	414	287	334	306	289	402	576	397	333	757	543	285	491
A65..69	444	165	328	626	469	664	462	247	380	427	533	429	560	365	414	830	566	462	440
A60..64	849	605	1304	1079	876	1258	1160	611	827	653	666	721	1089	770	831	1123	807	647	1237
A55..59	1137	608	1752	1476	1293	1728	1267	563	981	1030	876	1266	1430	831	1063	2047	1245	1130	1439
A50..54	1227	729	1887	1524	1276	2259	1945	779	1138	1057	1172	1324	1388	841	1160	2001	1249	1051	1561
A45..49	1499	894	1950	2306	1674	2279	1647	912	1253	1495	1183	1674	1544	1307	1387	2112	1782	1270	2255
A40..44	2069	1031	2762	3119	2235	2705	2549	1537	2276	1883	1776	2140	2669	1568	1962	3904	2262	1862	2409
A35..39	2270	1104	3387	2925	2323	3360	2507	1597	2258	1875	2051	2484	3005	1618	2495	4076	2603	2067	2761
A30..34	2013	1148	2664	2970	2133	3130	2283	1438	1743	1838	1616	2170	2827	1149	2224	3687	2549	1562	2711
A25..29	1762	1039	2092	2425	2152	2142	1988	900	1808	1701	1902	1691	2286	1025	1504	3407	2596	1796	2485
A20..24	1767	609	2466	2691	1893	2732	864	1026	1508	1442	1904	2053	2161	1209	1765	3488	2866	1658	2796
A15..19	2246	981	3389	3544	2541	4367	2719	1126	2215	1863	2577	2335	2725	1393	1940	4527	3032	1762	2833
A10..14	3025	1474	4377	4689	3024	4175	3992	1957	3370	2164	2603	3307	4255	2416	2948	6667	3120	2747	3415
A05..09	3102	1220	4234	4990	3275	4037	4628	2411	3161	2642	2770	3041	4719	2471	2971	6031	4079	2595	3077
A00..04	1356	620	1780	3198	1175	1443	3050	845	1040	908	1249	1524	1770	984	1371	2580	1840	1272	1633

Inzidenz
pro 100.000



Quelle: LAVG SurvNet@RKI 3.0, Datenstand: 01.03.2022 00:00 Uhr

Wöchentliche 7-Tage-Inzidenz unter Geimpften und Ungeimpften



Hinweise zur Grafik: Darstellung der wöchentlichen Sieben-Tage-Inzidenz unter Geimpften (Infektion mindestens 2 Wochen nach abgeschlossener Impfserie unabhängig der Symptomatik) und Ungeimpften (keine Impfung) der COVID-19-Fälle im Land Brandenburg im Jahr 2021 nach Meldewoche.

Die Berechnung ist eine grobe Abschätzung. So bleiben Fälle mit fehlenden Angaben zum Impfstatus und unvollständigem Impfschutz unberücksichtigt. Aufgrund von laufenden Ermittlungen zum Impfstatus durch die Gesundheitsämter werden die Daten im grau hinterlegten Bereich noch ergänzt und zum aktuellen Stand unterschätzt.

Hinweise zu den Fallzahlen und Meldungen

Erkrankungen an COVID-19 müssen von Ärzten, Angehörige eines anderen Heil- oder Pflegeberufs sowie Leitende von Gemeinschaftseinrichtungen unverzüglich an das zuständige Gesundheitsamt gemeldet werden. Rechtliche Grundlage ist das **Infektionsschutzgesetz** und die **Corona-Meldepflicht-Verordnung**. Diese Meldung muss spätestens 24 Stunden nach Feststellung dem zuständigen Gesundheitsamt vorliegen. Die 18 Gesundheitsämter in Brandenburg müssen diese Zahlen spätestens am folgenden Arbeitstag an das Landesamt für Arbeitsschutz, Verbraucherschutz und Gesundheit (LAVG) melden. **Neuinfektionen** sind alle mittels PCR bestätigten Infektionsfälle. Jede gemeldete Zahl erfordert eine umfangreiche Prüfung und muss über eine spezielle Meldesoftware (SurvNet-Meldesystem) erfasst und spätestens am folgenden Arbeitstag dem Robert Koch-Institut (RKI) übermittelt werden.

Aufgrund des Meldeverzuges zwischen dem Bekanntwerden von Fällen vor Ort und der Übermittlung an das LAVG kann es **Abweichungen** zu den von den Landkreisen und kreisfreien Städten aktuell veröffentlichten Zahlen geben. Dies gilt insbesondere für die Wochenenden. **Die gemeldeten Fallzahlen bilden ein Lagebild zu den genannten Zeiten ab.** Für die Bewertung der Lage ist allerdings die Fallzahlentwicklung über einen längeren Zeitraum relevant. Etwaige statistische Ungenauigkeiten einer Momentaufnahme sind unvermeidbar.

Meldeverfahren: Das Land Brandenburg leitet täglich die Daten der laborbestätigten COVID-19-Fälle an das Robert Koch-Institut (RKI) weiter, die von den Landkreisen und kreisfreien Städten über die vom RKI zur Verfügung gestellte **Meldesoftware SurvNet@RKI** bis spätestens 19:00 Uhr an das Landesamt für Arbeitsschutz, Verbraucherschutz und Gesundheit (LAVG) gemeldet wurden. Nach einer Plausibilitätsprüfung leitet das LAVG diese Daten bis spätestens 20:00 Uhr an das RKI weiter. Seitens des RKI erfolgen ab 20:00 Uhr weitere Prüfungs- und Auswertungsroutinen anhand eines Regelwerkes. Eine Voraussetzung ist unter anderem das Vorliegen eines positiven PCR-Befundes. Die Daten werden vom RKI einmal täglich jeweils um 0:00 Uhr aktualisiert und veröffentlicht.

Die Berechnung der **7-Tage Inzidenz** erfolgt auf Grundlage des tatsächlichen Erkrankungsfalles bzw. bei Nichtvorhandensein des Meldedatums des Infektionsfalles dividiert durch die Anzahl der Einwohner mal 100.000. Neuinfektionsfälle, deren tatsächliches Erkrankungsdatum länger als 7-Tage zurückliegen finden bei der Berechnung der 7-Tage-Inzidenz keine Berücksichtigung. Eine Summation der Neuinfektionen als Rechengrundlage führt leider zu abweichenden Ergebnissen, da diese das tatsächliche Erkrankungsdatum nicht berücksichtigen.

Bei der **Zahl der Genesenen** handelt es sich um **geschätzte Werte**. Im Allgemeinen werden die aus dem ambulanten Bereich gemeldeten Infizierten nach 14 Tagen, gemäß RKI-Standard, als genesen betrachtet. Für die Gesundung eines Infizierten gibt es in Deutschland keine gesetzliche Meldepflicht. Aus diesem Grunde wird die Anzahl der Genesenen vom RKI in 100er Schritten gerundet.

Die **Zahl der aktuell Erkrankten** ergibt sich wie folgt: Gesamtzahl der laborbestätigten Fälle minus der geschätzten Zahl der Genesenen minus der Sterbefälle. Da es sich bei der Anzahl der Genesenen um einen Schätzwert handelt, wird die Zahl der aktuell Erkrankten vom RKI in 100er Schritten gerundet.

Sieben-Tage-Hospitalisierungsinzidenz: Anzahl der stationär behandelten COVID-19-Patientinnen und -Patienten innerhalb der letzten sieben Tage pro 100 000 Einwohnerinnen und Einwohnern.

Anteil der intensivpflichtigen COVID-19-Patienten in Bezug auf die tatsächlich verfügbaren Intensivbetten (ITS): Datenquelle für die Berechnung der tatsächlich betreibbaren intensivmedizinischen Behandlungskapazitäten ist IVENA eHealth, wo Brandenburger Krankenhäuser tägliche Eintragungen vornehmen.