

# Pressemitteilung

Nr.: 080/2022

Potsdam, 24. Februar 2022

Henning-von-Tresckow-Straße 2-13  
14467 Potsdam

Pressesprecher: Gabriel Hesse

Telefon: +49 331 866-5040

Mobil: +49 170 45 38 688

Internet: <https://msgiv.brandenburg.de>

Twitter: [https://twitter.com/MSGIV\\_BB](https://twitter.com/MSGIV_BB)

Mail: [presse@msgiv.brandenburg.de](mailto:presse@msgiv.brandenburg.de)

## COVID-19: 6.890 neue Fälle in Brandenburg

In Brandenburg hat sich die Zahl der laborbestätigten COVID-19-Fälle innerhalb der letzten 24 Stunden um 6.890 erhöht. So sind insgesamt 494.729 laborbestätigte COVID-19-Fälle statistisch erfasst (kumulativ ab der 10. Kalenderwoche 2020, Stand: 24.02.2022, 00:00 Uhr, Quellen: <http://corona.rki.de>). In Brandenburg sind ungefähr 337.900 Menschen von ihrer COVID-19-Erkrankung genesen. So liegt die Zahl der Infizierten und Erkrankten aktuell bei geschätzt rund 151.600 (Vorwoche: rund 148.300).

### Sieben-Tage-Hospitalisierungsinzidenz und Auslastung Intensivbetten

Aktuell werden 701 Personen mit einer COVID-19-Erkrankung im Krankenhaus behandelt, davon befinden sich 69 in intensivmedizinischer Behandlung, hiervon müssen 52 beatmet werden (Stand 23.02.2022, Quelle: IVENA).

	Schwellenwerte								
Landesweite Sieben-Tage-Hospitalisierungsinzidenz	bis 3	über 3	über 6	über 9					
Aktueller Wert (Stand: 24.02.22)	4,74								
Werte der letzten Tage	24.02.	23.02.	22.02.	21.02.	20.02.	18.02.	17.02.	16.02.	15.02.
	4,74	4,78	4,90	4,31	4,62	4,74	4,98	4,74	5,06

	Warnwert	Alarmwert							
Anteil der intensivpflichtigen COVID-19-Patienten in Bezug auf die tatsächlich verfügbaren Intensivbetten (ITS)	bis 10% mit COVID-19-Patienten belegte ITS-Betten	10 bis 20 % mit COVID-19-Patienten belegte ITS-Betten	mehr als 20 % mit COVID-19-Patienten belegte ITS-Betten						
Aktueller Wert (Stand: 23.02.22)	9,6 %								
Werte der letzten Tage	23.02.	22.02.	21.02.	20.02.	19.02.	18.02.	17.02.	16.02.	15.02.
	9,6	10,1	10,1	9,8	9,7	8,8	9,2	10,8	10,9

## Sieben-Tage-Inzidenz

Die landesweite Sieben-Tage-Inzidenz liegt bei 1.455,8 Neuinfektionen innerhalb der letzten sieben Tage pro 100.000 Einwohner (Vortag: 1.544,6; Vorwoche: 1.753,1).

Indikator	Warnwert	Alarmwert	Hotspot-Region
Sieben-Tage-Inzidenz	kleiner 100	100 bis 200	über 750

Dieser bekannte Indikator ist bei der Bewertung der Corona-Lage auf kommunaler Ebene zugrunde zu legen, um in verfassungsrechtlich gebotener Weise auf regionale und lokale Infektionsgeschehen angemessen reagieren zu können.

## Sieben-Tage-Inzidenz der Landkreise und kreisfreien Städte

Landkreis / kreisfreie Stadt	24.02.	23.02.	22.02.	21.02.	Sonntag 20.02.	19.02.	18.02.	17.02.	16.02.	15.02.
Barnim	1.551,7	1.953,1	2.297,9	2.661,4	2.730,8	2.825,8	2.608,1	2.687,6	2.929,4	2.876,0
Brandenburg a. d. H.	1.048,0	1.028,6	977,2	842,6	842,6	842,6	812,0	909,2	1.010,5	1.064,7
Cottbus	1.682,0	1.752,9	1.617,1	1.625,2	1.591,8	1.617,1	1.503,7	1.453,0	1.468,2	1.533,0
Dahme-Spreewald	1.725,7	1.810,6	1.744,8	1.762,1	1.788,1	1.793,8	1.756,9	1.711,3	1.618,4	1.680,7
Elbe-Elster	1.828,2	1.796,5	1.626,4	1.614,5	1.581,8	1.586,8	1.505,7	1.445,3	1.327,6	1.275,2
Frankfurt (Oder)	1.539,9	1.582,0	1.503,1	1.483,8	1.483,8	1.511,9	1.497,9	1.559,2	1.559,2	1.703,1
Havelland	1.147,6	1.117,2	1.099,6	1.081,4	1.106,9	1.258,7	1.318,8	1.313,4	1.287,2	1.393,5
Märkisch-Oderland	1.440,7	1.425,5	1.511,7	1.557,3	1.615,2	1.554,3	1.570,5	1.652,7	1.655,2	1.920,9
Oberhavel	1.122,1	1.247,7	1.502,6	1.614,1	1.614,1	1.561,8	1.827,9	1.961,9	2.127,6	2.217,7
Oberspreewald-Lausitz	906,9	1.061,8	1.287,9	1.225,1	1.234,4	708,5	967,7	1.133,8	1.197,5	1.285,1
Oder-Spree	1.440,2	1.510,5	1.594,7	1.623,8	1.643,8	1.718,0	1.721,9	1.793,9	1.753,2	1.748,7
Ostprignitz-Ruppin	1.733,7	1.763,0	1.774,1	1.729,6	1.729,6	1.866,2	1.894,6	1.916,8	2.054,5	2.159,7
Potsdam	1.190,5	1.246,5	1.332,1	1.230,0	1.230,0	1.214,6	1.264,6	1.355,8	1.354,1	1.371,7
Potsdam-Mittelmark	1.574,6	1.892,1	2.054,6	2.206,9	2.280,3	2.141,7	2.326,2	2.428,5	2.129,3	1.833,9
Prignitz	2.571,8	2.577,0	2.312,9	2.340,5	2.340,5	2.256,4	2.149,9	2.281,3	2.361,5	2.471,9
Spree-Neiße	1.043,3	1.113,2	1.427,3	1.463,6	1.446,8	1.422,0	1.448,5	1.401,6	1.456,5	1.330,0
Teltow-Fläming	1.432,2	1.408,3	1.407,7	1.431,6	1.357,0	1.398,4	1.466,0	1.538,9	1.573,8	1.728,9
Uckermark	1.863,0	1.821,6	1.744,6	1.690,5	1.690,5	1.690,5	1.737,0	1.898,5	2.012,7	2.303,6
Brandenburg gesamt	1.455,8	1.544,6	1.616,1	1.656,5	1.669,3	1.653,5	1.690,4	1.753,1	1.767,8	1.813,7

## Übersichtstabelle Fallzahlen von COVID-19 in Brandenburg

Landkreis / kreisfreie Stadt	Bestätigte Fälle im 24-h-Vergleich	Zahl bestätigter Fälle ambulant + stationär kumuliert ab 10. KW 2020 Stand: 23.02., 00:00 Uhr	7-Tage-Inzidenz pro 100.000 Einwohner	7-Tage-Fallzahl Summe der Infektionen in letzten 7 Tagen nach Meldedatum	Sterbefälle Wohnortprinzip kumuliert ab 10. KW 2020 (24-h-Vergleich)
Barnim	+267	35.010	1.551,7	2.907	335 (+0)
Brandenburg a. d. H.	+161	10.573	1.048,0	755	137 (+0)
<b>Cottbus/Chóšebuz</b>	+182	21.688	1.682,0	1.660	273 (+0)
Dahme-Spreewald	+544	34.073	1.725,7	2.991	351 (+1)
Elbe-Elster	+365	23.108	1.828,2	1.848	364 (+0)
Frankfurt (Oder)	+192	10.796	1.539,9	878	171 (+0)
Havelland	+533	28.820	1.147,6	1.890	244 (+0)
Märkisch-Oderland	+689	38.221	1.440,7	2.841	364 (+1)
Oberhavel	+480	38.721	1.122,1	2.404	376 (+0)
Oberspreewald-Lausitz	+71	25.914	906,9	983	367 (+0)
Oder-Spree	+424	37.817	1.440,2	2.582	421 (+0)
Ostprignitz-Ruppin	+331	17.502	1.733,7	1.713	187 (+0)
Potsdam	+387	33.411	1.190,5	2.168	266 (+0)
Potsdam-Mittelmark	+699	40.405	1.574,6	3.432	269 (+1)
Prignitz	+356	15.365	2.571,8	1.957	221 (+0)
Spree-Neiße/Sprjewja-Nysa	+180	25.246	1.043,3	1.179	312 (+0)
Teltow-Fläming	+549	35.241	1.432,2	2.457	278 (+0)
Uckermark	+480	22.818	1.863,0	2.203	230 (+4)
<b>Brandenburg gesamt</b>	<b>+ 6.890</b>	<b>494.729</b>	<b>1.455,8</b>	<b>36.848</b>	<b>5.166 (+7)</b>

## COVID-19-Impfungen


In Brandenburg sind 1.751.169 Menschen mindestens einmal geimpft (Impfquote mindestens einmal geimpft: 69,2 Prozent), 1.732.651 Menschen sind vollständig geimpft (Impfquote vollständig geimpft: **68,5 Prozent**). Seit Beginn der Impfkampagne wurden in Brandenburg insgesamt 4.632.977 COVID-19-Impfungen verabreicht. Im Vergleich zu den vom RKI im Digitalen Impfquotenmonitoring veröffentlichten Zahlen sind das **5.265 Impfungen mehr als am Vortag** und **31.151 mehr als vor einer Woche**. Darüber hinaus haben in Brandenburg bislang **insgesamt 1.261.945 Personen eine Auffrischimpfung** erhalten (Impfquote Auffrischimpfung: 49,9 Prozent) (Stand: 23.02.2022, Quelle: RKI: [Digitales Impfquotenmonitoring zur COVID-19-Impfung](#)).

## Sieben-Tage-R-Wert

Die Ansteckungsrate (Reproduktionszahl) mit dem Coronavirus liegt in Brandenburg bei **0,89 (Sieben-Tage-R-Wert, Stand: 23.02.2022)**. Sie bezeichnet die Anzahl der Personen, die im Durchschnitt von einer infizierten Person angesteckt wird. Wenn der R-Wert um 1 schwankt, stagniert das Infektionsgeschehen. Steigt der R-Wert dauerhaft über 1, nehmen auch die Fallzahlen zu.

### COVID-19 Inzidenzen Land Brandenburg nach Altersgruppen

688	672	618	400	370	526	606	1196	1495	1715	1875	1705	Gesamt
182	166	323	182	166	193	126	214	241	348	507	521	A80+
220	207	175	99	100	127	69	115	156	174	261	270	A75..79
317	302	251	156	134	195	123	179	239	332	405	410	A70..74
328	312	277	171	154	197	152	204	291	372	501	500	A65..69
491	456	398	252	223	321	273	445	606	748	1006	995	A60..64
562	506	449	286	291	395	365	627	788	1028	1272	1292	A55..59
635	574	533	324	373	463	462	808	1025	1275	1577	1458	A50..54
762	748	683	453	407	615	642	1135	1471	1813	2196	1893	A45..49
941	896	848	564	558	691	808	1603	2270	2796	3081	2555	A40..44
968	925	898	585	605	723	880	1875	2520	3033	3273	2789	A35..39
838	860	801	552	518	732	863	1576	2126	2556	2777	2470	A30..34
746	746	655	451	468	973	863	1431	1723	2248	2480	2257	A25..29
757	726	720	504	524	1112	1029	1511	1823	2231	2508	2303	A20..24
1008	977	833	550	532	1004	1115	2202	2702	2866	3207	2787	A15..19
1558	1498	1459	914	663	923	1437	3504	4470	4378	3924	3419	A10..14
1370	1574	1430	891	655	800	1702	4196	4556	4387	3866	3705	A05..09
510	502	435	332	270	355	652	1403	1394	1552	1656	1667	A00..04
KW	KW	KW	KW	KW	KW	KW	KW	KW	KW	KW	KW	Kalenderwoche
48	49	50	51	52	1	2	3	4	5	6	7	




Quelle: LAVG SurvNet@RKI 3.0, Datenstand: 24.02.22 00:00 Uhr

### COVID-19 Inzidenzen Landkreise/kreisfreie Städte nach Altersgruppen

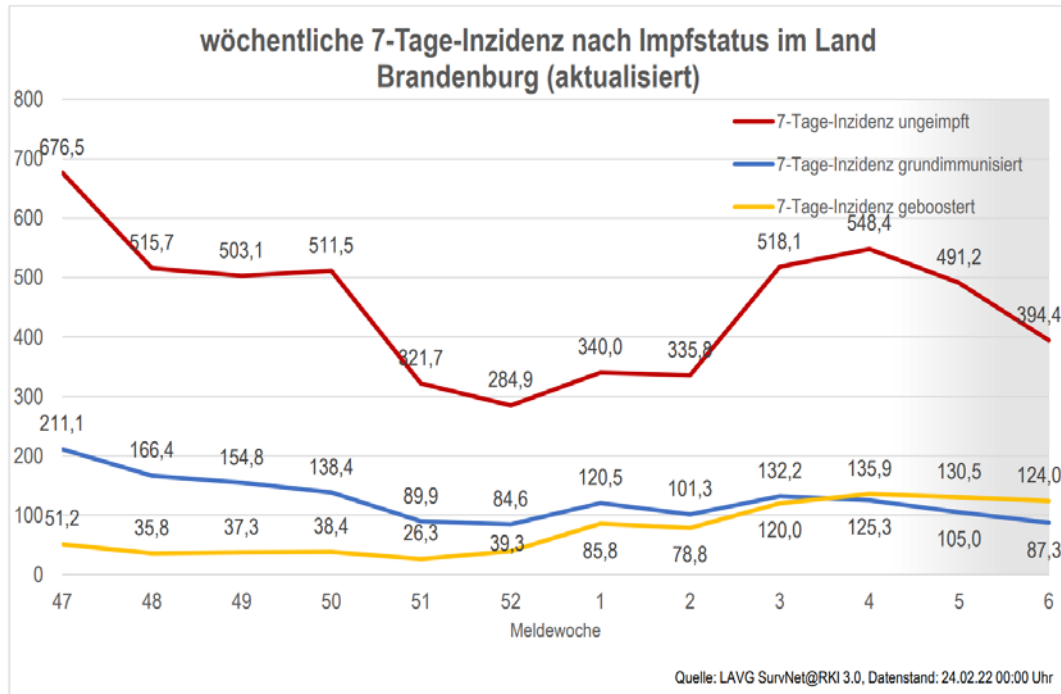
7-Tage-Inzidenz pro 100.000 Einwohner nach LK / kf. Stadt

	Land BB	BAR	BRB	CB	LDS	EE	FF	HVL	MOL	OHV	OSL	LOS	OPR	P	PM	PR	SPN	TF	UM
Gesamt	1456	1552	1048	1682	1597	1828	1540	1148	1441	1122	907	1440	1734	1190	1575	2570	1042	1432	1863
A80+	532	425	277	906	636	529	763	304	666	430	168	625	546	633	494	955	194	488	718
A75..79	244	209	161	246	298	284	210	115	304	216	76	221	334	216	271	591	206	280	281
A70..74	356	339	317	502	392	465	379	273	356	180	221	457	476	427	198	537	313	380	446
A65..69	412	367	406	431	520	512	484	247	373	324	227	395	560	334	414	642	318	498	580
A60..64	868	1134	697	829	999	1078	1077	719	874	647	571	786	949	760	992	1264	462	737	1192
A55..59	1109	1424	999	1138	1386	1474	1307	792	991	940	751	1070	1276	901	1086	1866	704	1031	1354
A50..54	1261	1499	954	1373	1455	1837	1424	906	1170	942	952	1171	1775	974	1262	2054	760	1223	1873
A45..49	1538	1752	1198	1306	1693	2026	1746	1179	1435	1139	970	1804	1397	1161	1661	2683	1209	1544	2523
A40..44	2142	2442	1548	2233	2465	2510	2215	1933	2193	1905	1443	2222	2753	1531	2260	3680	1445	2137	2394
A35..39	2387	2566	1560	2404	2817	3073	2108	1958	2529	2010	1569	2349	3135	1590	2874	3795	2085	2283	3076
A30..34	2123	2358	1528	2318	2559	2946	1678	1468	1966	1700	1290	2290	2845	1274	2424	4264	1841	2027	3316
A25..29	1859	2197	1129	1886	2502	2217	1670	1723	1985	1565	1639	1545	2319	1044	1845	4003	1478	1962	2665
A20..24	1914	1976	1282	2507	2847	3008	1762	1179	2032	1268	1336	2239	2190	1299	1857	3896	1529	1492	2849
A15..19	2368	2720	2233	3597	2599	4367	2675	1511	1954	1310	2173	2321	2803	1735	2075	4319	2382	2274	3531
A10..14	2984	2601	1996	3305	2884	4151	3361	2402	3141	1928	1774	3243	3671	2496	3170	7276	2681	3062	3874
A05..09	3116	2440	2198	4055	3748	4037	3878	2829	3087	2496	2014	3078	4028	2644	3422	6981	2264	2522	3688
A00..04	1394	1033	1121	2326	1488	1679	2139	1025	1243	777	913	1394	1641	1015	1746	3040	1486	1435	1886



Quelle: LAVG SurvNet@ RKI 3.0, Datenstand: 24.02.2022 00:00 Uhr

## Wöchentliche 7-Tage-Inzidenz unter Geimpften und Ungeimpften



**Hinweise zur Grafik:** Darstellung der wöchentlichen Sieben-Tage-Inzidenz unter Geimpften (Infektion mindestens 2 Wochen nach abgeschlossener Impferie unabhängig der Symptomatik) und Ungeimpften (keine Impfung) der COVID-19-Fälle im Land Brandenburg im Jahr 2021 nach Meldewoche.

Die Berechnung ist eine grobe Abschätzung. So bleiben Fälle mit fehlenden Angaben zum Impfstatus und unvollständigem Impfschutz unberücksichtigt. Aufgrund von laufenden Ermittlungen zum Impfstatus durch die Gesundheitsämter werden die Daten im grau hinterlegten Bereich noch ergänzt und zum aktuellen Stand unterschätzt.

## Hinweise zu den Fallzahlen und Meldungen

Erkrankungen an COVID-19 müssen von Ärzten, Angehörige eines anderen Heil- oder Pflegeberufs sowie Leitende von Gemeinschaftseinrichtungen unverzüglich an das zuständige Gesundheitsamt gemeldet werden. Rechtliche Grundlage ist das **Infektionsschutzgesetz** und die **Corona-Meldepflicht-Verordnung**. Diese Meldung muss spätestens 24 Stunden nach Feststellung dem zuständigen Gesundheitsamt vorliegen. Die 18 Gesundheitsämter in Brandenburg müssen diese Zahlen spätestens am folgenden Arbeitstag an das Landesamt für Arbeitsschutz, Verbraucherschutz und Gesundheit (LAVG) melden. **Neuinfektionen** sind alle mittels PCR bestätigten Infektionsfälle. Jede gemeldete Zahl erfordert eine umfangreiche Prüfung und muss über eine spezielle Meldesoftware (SurvNet-Meldesystem) erfasst und spätestens am folgenden Arbeitstag dem Robert Koch-Institut (RKI) übermittelt werden.

**Aufgrund des Meldeverzuges** zwischen dem Bekanntwerden von Fällen vor Ort und der Übermittlung an das LAVG kann es **Abweichungen** zu den von den Landkreisen und kreisfreien Städten aktuell veröffentlichten Zahlen geben. Dies gilt insbesondere für die Wochenenden. **Die gemeldeten Fallzahlen bilden ein Lagebild zu den genannten Zeiten ab.** Für die Bewertung der Lage ist allerdings die Fallzahlentwicklung über einen längeren Zeitraum relevant. Etwaige statistische Ungenauigkeiten einer Momentaufnahme sind unvermeidbar.

**Meldeverfahren:** Das Land Brandenburg leitet täglich die Daten der laborbestätigten COVID-19-Fälle an das Robert Koch-Institut (RKI) weiter, die von den Landkreisen und kreisfreien Städten über die vom RKI zur Verfügung gestellte **Meldesoftware SurvNet@RKI** bis spätestens 19:00 Uhr an das Landesamt für Arbeitsschutz, Verbraucherschutz und Gesundheit (LAVG) gemeldet wurden. Nach einer Plausibilitätsprüfung leitet das LAVG diese Daten bis spätestens 20:00 Uhr an das RKI weiter. Seitens des RKI erfolgen ab 20:00 Uhr weitere Prüfungs- und Auswertungsroutinen anhand eines Regelwerkes. Eine Voraussetzung ist unter anderem das Vorliegen eines positiven PCR-Befundes. Die Daten werden vom RKI einmal täglich jeweils um 0:00 Uhr aktualisiert und veröffentlicht.

Die Berechnung der **7-Tage Inzidenz** erfolgt auf Grundlage des tatsächlichen Erkrankungsfalles bzw. bei Nichtvorhandensein des Meldedatums des Infektionsfalles dividiert durch die Anzahl der Einwohner mal 100.000. Neuinfektionsfälle, deren tatsächliches Erkrankungsdatum länger als 7-Tage zurückliegen finden bei der Berechnung der 7-Tage-Inzidenz keine Berücksichtigung. Eine Summation der Neuinfektionen als Rechengrundlage führt leider zu abweichenden Ergebnissen, da diese das tatsächliche Erkrankungsdatum nicht berücksichtigen.

Bei der **Zahl der Genesenen** handelt es sich um **geschätzte Werte**. Im Allgemeinen werden die aus dem ambulanten Bereich gemeldeten Infizierten nach 14 Tagen, gemäß RKI-Standard, als genesen betrachtet. Für die Gesundung eines Infizierten gibt es in Deutschland keine gesetzliche Meldepflicht. Aus diesem Grunde wird die Anzahl der Genesenen vom RKI in 100er Schritten gerundet.

Die **Zahl der aktuell Erkrankten** ergibt sich wie folgt: Gesamtzahl der laborbestätigten Fälle minus der geschätzten Zahl der Genesenen minus der Sterbefälle. Da es sich bei der Anzahl der Genesenen um einen Schätzwert handelt, wird die Zahl der aktuell Erkrankten vom RKI in 100er Schritten gerundet.

**Sieben-Tage-Hospitalisierungsinzidenz:** Anzahl der stationär behandelten COVID-19-Patientinnen und -Patienten innerhalb der letzten sieben Tage pro 100 000 Einwohnerinnen und Einwohnern.

**Anteil der intensivpflichtigen COVID-19-Patienten in Bezug auf die tatsächlich verfügbaren Intensivbetten (ITS):** Datenquelle für die Berechnung der tatsächlich betreibbaren intensivmedizinischen Behandlungskapazitäten ist IVENA eHealth, wo Brandenburger Krankenhäuser tägliche Eintragungen vornehmen.