

Pressemitteilung

Nr.: 005/2022

Potsdam, 5. Januar 2022

Henning-von-Tresckow-Straße 2-13
14467 Potsdam

Pressesprecher: Gabriel Hesse

Telefon: +49 331 866-5040

Mobil: +49 170 45 38 688

Internet: <https://msgiv.brandenburg.de>

Twitter: https://twitter.com/MSGIV_BB


Mail: presse@msgiv.brandenburg.de

COVID-19: 3.324 neue Fälle in Brandenburg

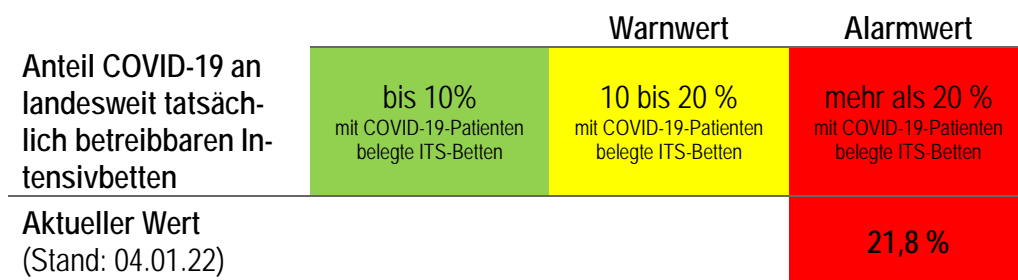
In Brandenburg hat sich die Zahl der laborbestätigten COVID-19-Fälle innerhalb der letzten 24 Stunden um 3.324 erhöht. So sind insgesamt 250.010 laborbestätigte COVID-19-Fälle statistisch erfasst (kumulativ ab der 10. Kalenderwoche 2020, Stand: 05.01.2022, 00:00 Uhr, Quellen: <http://corona.rki.de>). In Brandenburg sind ungefähr 208.200 Menschen von ihrer COVID-19-Erkrankung genesen. So liegt die Zahl der Infizierten und Erkrankten aktuell bei geschätzt rund 37.100 (Vorwoche: rund 41.900).

Sieben-Tage-Hospitalisierungsinzidenz und Auslastung Intensivbetten

Aktuell werden 649 Personen mit einer COVID-19-Erkrankung im Krankenhaus behandelt, davon befinden sich 159 in intensivmedizinischer Behandlung, hiervon müssen 130 beatmet werden (Stand 04.01.2022, Quelle: IVENA). Die landesweite Sieben-Tage-Hospitalisierungsinzidenz beträgt 3,95. Der Anteil der intensivpflichtigen COVID-19-Patienten an der Zahl der aktuell tatsächlich betreibbaren Intensivbetten (ITS) liegt landesweit bei 21,8 Prozent.



Die Hospitalisierungsinzidenz weist die hospitalisierten COVID-19-Fälle unter den in den letzten 7 Tagen gemeldeten Fällen bezogen auf 100.000 Menschen aus



Datenquelle für die Berechnung der tatsächlich betreibbaren intensivmedizinischen Behandlungskapazitäten ist IVENA eHealth, wo Brandenburger Krankenhäuser tägliche Eintragungen vornehmen

Sieben-Tage-Inzidenz

Die landesweite Sieben-Tage-Inzidenz liegt bei 400,4 Neuinfektionen innerhalb der letzten sieben Tage pro 100.000 Einwohner (Vortag: 361,0; Vorwoche: 363,8).

Indikator	Warnwert	Alarmwert	Hotspot-Region
Sieben-Tage-Inzidenz	kleiner 100	100 bis 200	über 200

Dieser bekannte Indikator ist bei der Bewertung der Corona-Lage auf kommunaler Ebene zugrunde zu legen, um in verfassungsrechtlich gebotener Weise auf regionale und lokale Infektionsgeschehen angemessen reagieren zu können.

Sieben-Tage-Inzidenz der Landkreise und kreisfreien Städte

Landkreis / kreisfreie Stadt	05.01.	04.01.	03.01.	Sonntag 02.01.	Feiertag 01.01.	31.12.	30.12.	29.12.	28.12.	27.12.
Barnim	472,4	402,5	356,6	352,8	353,9	344,3	304,3	308,5	293,6	289,3
Brandenburg a. d. H.	402,6	438,6	481,7	481,7	481,7	481,7	487,2	348,4	530,3	538,6
Cottbus	561,3	545,1	635,3	662,7	526,9	694,1	786,3	828,8	812,6	732,6
Dahme-Spreewald	484,7	407,3	372,7	362,3	320,8	303,5	234,3	294,8	367,0	425,2
Elbe-Elster	515,4	465,9	465,9	467,9	473,9	496,6	510,5	526,3	593,6	579,7
Frankfurt (Oder)	349,0	250,8	257,8	254,3	301,7	298,2	331,5	345,5	412,2	447,3
Havelland	277,5	259,3	314,5	313,3	302,4	285,4	261,7	244,7	248,9	276,3
Märkisch-Oderland	302,2	324,0	335,7	326,6	304,8	292,1	259,6	233,8	278,9	308,8
Oberhavel	348,2	253,0	177,8	177,8	177,8	166,6	221,7	258,1	273,5	308,5
Oberspreewald-Lausitz	311,8	284,1	324,7	338,6	342,3	341,3	313,7	378,2	457,6	385,6
Oder-Spree	523,2	466,3	495,9	514,3	492,5	477,5	509,8	488,1	523,8	550,0
Ostprignitz-Ruppin	237,8	225,7	229,7	230,8	252,0	236,8	249,0	300,6	337,0	364,3
Potsdam	298,7	268,0	284,4	285,5	285,5	258,6	268,0	252,0	248,7	241,6
Potsdam-Mittelmark	364,8	356,0	351,5	365,2	366,6	370,3	362,0	330,8	287,2	219,8
Prignitz	517,8	481,0	478,3	478,3	478,3	445,5	414,0	406,1	410,0	416,6
Spree-Neiße	533,6	515,9	563,7	527,4	519,4	546,8	689,3	739,8	662,8	755,7
Teltow-Fläming	438,3	368,4	387,1	403,4	398,1	385,3	373,6	368,4	410,9	398,1
Uckermark	378,9	328,1	290,1	290,1	290,1	290,1	265,5	308,7	320,5	355,2
Brandenburg gesamt	400,4	361,0	364,5	366,5	356,2	354,7	357,6	363,8	384,9	391,7

Hinweis zu Hotspot-Regionen: In einem Landkreis oder einer kreisfreien Stadt, in der die **Sieben-Tage-Inzidenz** für drei Tage ununterbrochen den **Schwellenwert von 750 überschreitet** und **zusätzlich** landesweit der Anteil der intensivstationär behandelten COVID-19-Patientinnen und Patienten in Bezug auf die tatsächlich verfügbaren intensivmedizinischen Behandlungskapazitäten **den Schwellenwert von mindestens zehn Prozent** erreicht, hat die zuständige Behörde die Überschreitung und Erreichung unverzüglich in geeigneter Weise öffentlich bekanntzugeben. Ab dem Tag nach der Bekanntgabe gelten in diesem Landkreis oder dieser kreisfreien Stadt folgende zusätzliche Schutzmaßnahmen: **Nächtliche Ausgangsbeschränkung für Ungeimpfte: In der Zeit von 22 Uhr bis 6 Uhr** des Folgetages ist der Aufenthalt im öffentlichen Raum nur gewichtigen Ausnahmefällen zulässig (dazu zählen zum Beispiel der Besuch von Ehe- oder Lebenspartnerinnen und -partnern sowie von Lebensgefährtinnen und Lebensgefährten, die Wahrnehmung des Sorge- oder eines gesetzlichen oder gerichtlich angeordneten Umgangsrechts, die Begleitung von Sterbenden und von Personen in akut lebensbedrohlichen Zuständen, die Inanspruchnahme medizinischer, therapeutischer und pflegerischer Leistungen, die Inanspruchnahme veterinärmedizinischer Leistungen und die Versorgung und Pflege von Tieren, das Aufsuchen der Arbeitsstätte und die Ausübung beruflicher, dienstlicher oder der Erfüllung öffentlich-rechtlicher Aufgaben dienender ehrenamtlicher Tätigkeiten). **Die nächtliche Ausgangsbeschränkung gilt nicht** für vollständig geimpfte Personen, nachweislich genesene Personen sowie Personen, für die aus gesundheitlichen Gründen keine Impfpflicht der Ständigen Impfkommission ausgesprochen wurde (die gesundheitlichen Gründe sind vor Ort durch ein schriftliches ärztliches Zeugnis im Original nachzuweisen). Außerdem müssen in Hotspot-Regionen Diskotheken, Clubs und ähnliche Einrichtungen für den Publikumsverkehr schließen, Festivals sind untersagt. **Rechtsgrundlage:** [§ 27 Zweite SARS-CoV-2-Eindämmungsverordnung](#) vom 23. November 2021

Übersichtstabelle Fallzahlen von COVID-19 in Brandenburg

Landkreis / kreisfreie Stadt	Bestätigte Fälle im 24-h-Vergleich	Zahl bestätigter Fälle ambulant + stationär kumuliert ab 10. KW 2020 Stand: 05.01., 00:00 Uhr	7-Tage-Inzidenz pro 100.000 Einwohner	7-Tage-Fallzahl Summe der Infektionen in letzten 7 Tagen nach Meldedatum	Sterbefälle Wohnortprinzip kumuliert ab 10. KW 2020 (24-h-Vergleich)
Barnim	+287	14.385	472,4	885	308 (+0)
Brandenburg a. d. H.	+86	5.781	402,6	290	126 (+1)
Cottbus/Chóšebuz	+46	14.251	561,3	554	255 (+0)
Dahme-Spreewald	+186	17.983	484,7	840	328 (+0)
Elbe-Elster	+196	17.016	515,4	521	337 (+2)
Frankfurt (Oder)	+97	5.379	349,0	199	147 (+0)
Havelland	+145	12.948	277,5	457	220 (+1)
Märkisch-Oderland	+179	15.576	302,2	596	332 (+4)
Oberhavel	+312	17.300	348,2	746	354 (+3)
Oberspreewald-Lausitz	+156	18.574	311,8	338	333 (+1)
Oder-Spree	+233	19.371	523,2	938	385 (+2)
Ostprignitz-Ruppin	+68	8.414	237,8	235	178 (+0)
Potsdam	+200	14.332	298,7	544	260 (+0)
Potsdam-Mittelmark	+288	17.749	364,8	795	255 (+2)
Prignitz	+152	6.930	517,8	394	183 (+0)
Spree-Neiße/Sprjewja-Nysa	+239	18.042	533,6	603	272 (+1)
Teltow-Fläming	+275	16.799	438,3	752	262 (+0)
Uckermark	+179	9.180	378,9	448	203 (+0)
Brandenburg gesamt	+3.324	250.010	400,4	10.135	4.738 (+17)

COVID-19-Impfungen

In Brandenburg sind 1.708.234 Menschen mindestens einmal geimpft (Impfquote mindestens einmal geimpft: 67,5 Prozent), 1.638.598 Menschen sind vollständig geimpft (**Impfquote vollständig geimpft: 64,7 Prozent**). Seit Beginn der Impfkampagne wurden in Brandenburg insgesamt 4.088.767 COVID-19-Impfungen verabreicht. Im Vergleich zu den vom RKI im Digitalen Impfquotenmonitoring veröffentlichten Zahlen sind das **28.416 Impfungen mehr als am Vortag und 71.406 mehr als vor einer Woche**. Darüber hinaus haben in Brandenburg bislang **insgesamt 853.967 Personen eine Auffrischimpfung** erhalten (Impfquote Auffrischimpfung: 33,7 Prozent) (Stand: 04.01.2022, Quelle: RKI: [Digitales Impfquotenmonitoring zur COVID-19-Impfung](#)).

Sieben-Tage-R-Wert

Die Ansteckungsrate (Reproduktionszahl) mit dem Coronavirus liegt in Brandenburg bei **0,83 (Sieben-Tage-R-Wert, Stand: 04.01.2022)**. Sie bezeichnet die Anzahl der Personen, die im Durchschnitt von einer infizierten Person angesteckt wird. Wenn der R-Wert um 1 schwankt, stagniert das Infektionsgeschehen. Steigt der R-Wert dauerhaft über 1, nehmen auch die Fallzahlen zu.

COVID-19 Inzidenzen Land Brandenburg nach Altersgruppen

51	59	90	136	241	390	600	767	689	673	619	401	369	Gesamt
24	30	50	111	145	195	240	320	336	342	326	190	173	A80+
10	20	32	41	93	108	188	262	223	207	176	100	100	A75..79
21	19	39	73	111	154	249	328	318	303	252	159	133	A70..74
20	30	39	80	112	159	259	338	328	314	277	172	151	A65..69
24	29	51	94	155	223	333	524	493	457	400	252	224	A60..64
28	44	68	112	162	259	408	615	562	507	451	288	290	A55..59
32	50	82	126	199	304	501	687	636	576	535	324	369	A50..54
49	62	105	173	240	377	630	890	764	747	685	453	406	A45..49
61	82	133	177	296	518	835	1091	943	896	848	563	560	A40..44
68	81	130	170	297	509	802	1072	967	926	901	585	603	A35..39
76	71	114	144	243	380	666	940	840	860	801	552	515	A30..34
78	86	123	141	229	330	480	761	744	747	651	452	463	A25..29
71	82	121	162	224	341	562	790	760	725	720	501	523	A20..24
66	78	143	220	350	549	933	1159	1009	976	834	549	528	A15..19
176	170	185	270	745	1348	1886	1931	1556	1497	1458	913	657	A10..14
134	96	146	231	666	1177	1677	1637	1369	1574	1432	891	652	A05..09
22	48	78	88	145	243	350	460	509	501	433	334	269	A00..04
KW	KW	KW	KW	KW	KW	KW	KW	KW	KW	KW	KW	KW	Kalenderwoche
40	41	42	43	44	45	46	47	48	49	50	51	52	

Inzidenz
pro 100.000
0-5
>5-10
>10-15
>15-20
>20-35
>35-50
>50-100
>100 -200
>200 - 300
>300-500
>500-1000
>1000

Quelle: LAVG SurvNet@ RKI 3.0, Datenstand: 05.01.2022 00:00 Uhr

COVID-19 Inzidenzen Landkreise/kreisfreie Städte nach Altersgruppen

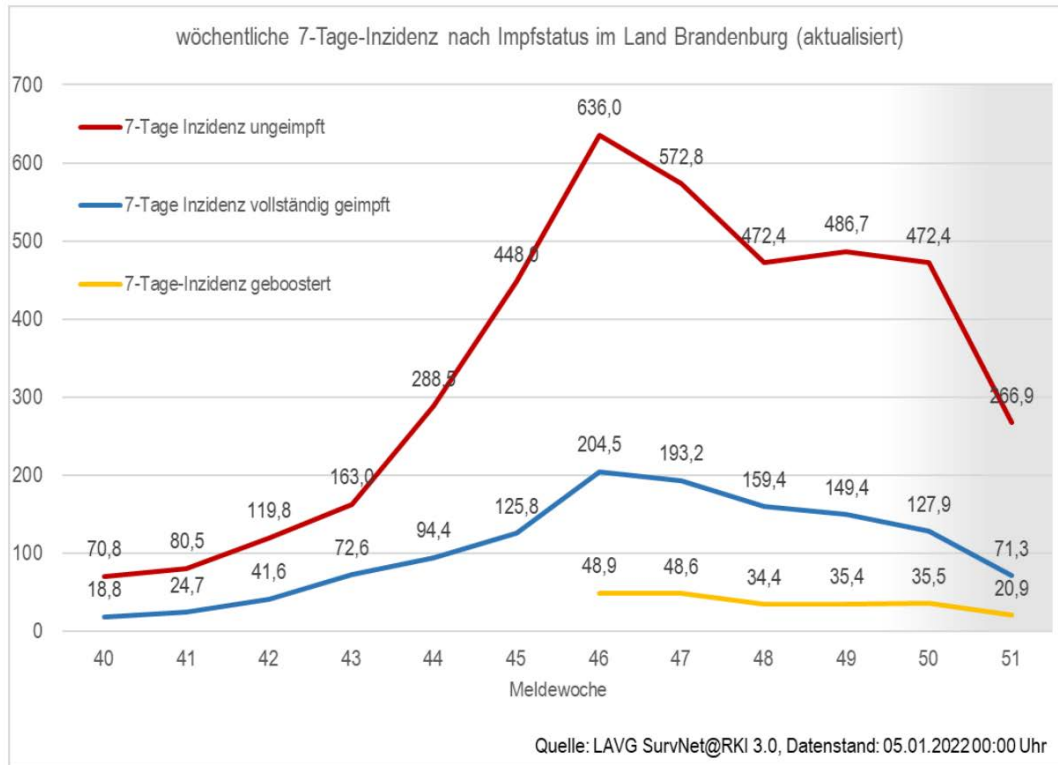
Quelle: LAVG SurvNet@ RKI 3.0, Datenstand: 03.01.2022 00:00 Uhr

7-Tage-Inzidenz pro 100.000 Einwohner nach LK/SK

	Land	BE	BAR	BRB	CB	LDS	EE	FF	HVL	MOL	OHV	OSL	LOS	OPR	P	PM	PR	SPN	TF	UM
Gesamt	364	357	482	634	371	466	258	315	335	177	325	495	230	284	351	477	562	386	290	
A80+	170	149	222	179	126	275	210	118	209	86	177	294	107	57	101	331	155	197	182	
A75..79	100	22	161	152	107	124	105	51	79	59	122	147	63	149	120	222	95	38	94	
A70..74	128	158	87	355	157	167	138	96	108	42	68	167	119	88	125	220	181	54	89	
A65..69	150	142	212	306	201	128	66	55	143	110	181	180	85	115	131	157	189	204	120	
A60..64	223	213	250	434	195	423	41	155	191	76	275	290	65	96	212	281	489	241	178	
A55..59	285	293	229	569	274	508	241	241	196	109	241	391	113	241	291	441	524	235	272	
A50..54	368	344	394	422	314	596	438	316	323	164	391	546	240	258	353	470	663	458	256	
A45..49	397	316	390	714	477	540	264	495	400	101	427	441	202	283	419	522	668	498	237	
A40..44	556	515	786	886	618	636	334	434	425	290	571	832	287	492	665	771	896	603	288	
A35..39	599	501	1088	1179	494	878	370	475	564	307	653	828	457	366	474	656	1172	581	690	
A30..34	508	486	784	819	455	626	303	349	498	243	376	737	421	337	513	784	956	580	403	
A25..29	453	545	631	663	525	526	398	326	491	166	262	689	168	427	290	724	479	532	509	
A20..24	516	535	263	611	939	795	380	520	459	311	313	696	403	380	461	742	924	422	399	
A15..19	523	641	359	840	693	642	439	424	423	276	556	769	285	418	512	726	746	538	338	
A10..14	645	748	945	1255	574	796	420	559	750	384	553	852	585	403	497	880	838	744	459	
A05..09	648	610	1422	1416	607	530	397	677	609	262	481	921	691	379	699	623	833	588	693	
A00..04	267	243	528	775	75	236	137	291	215	186	216	352	77	226	236	424	613	164	299	

Inzidenz
pro 100.000
0-5
>5-10
>10-15
>15-20
>20-35
>35-50
>50-100
>100 -200
>200 - 300
>300-500
>500-1000
>1000

Wöchentliche 7-Tage-Inzidenz unter Geimpften und Ungeimpften



Hinweise zur Grafik: Darstellung der wöchentlichen Sieben-Tage-Inzidenz unter Geimpften (Infektion mindestens 2 Wochen nach abgeschlossener Impfserie unabhängig der Symptomatik) und Ungeimpften (keine Impfung) der COVID-19-Fälle im Land Brandenburg im Jahr 2021 nach Meldewoche.

Die Berechnung ist eine grobe Abschätzung. So bleiben Fälle mit fehlenden Angaben zum Impfstatus und unvollständigem Impfschutz unberücksichtigt. Aufgrund von laufenden Ermittlungen zum Impfstatus durch die Gesundheitsämter werden die Daten im grau hinterlegten Bereich noch ergänzt und zum aktuellen Stand unterschätzt.

Hinweise zu den Fallzahlen und Meldungen

Erkrankungen an COVID-19 müssen von Ärzten, Angehörige eines anderen Heil- oder Pflegeberufs sowie Leitende von Gemeinschaftseinrichtungen unverzüglich an das zuständige Gesundheitsamt gemeldet werden. Rechtliche Grundlage ist das **Infektionsschutzgesetz** und die **Corona-Meldepflicht-Verordnung**. Diese Meldung muss spätestens 24 Stunden nach Feststellung dem zuständigen Gesundheitsamt vorliegen. Die 18 Gesundheitsämter in Brandenburg müssen diese Zahlen spätestens am folgenden Arbeitstag an das Landesamt für Arbeitsschutz, Verbraucherschutz und Gesundheit (LAVG) melden. **Neuinfektionen** sind alle mittels PCR bestätigten Infektionsfälle. Jede gemeldete Zahl erfordert eine umfangreiche Prüfung und muss über eine spezielle Meldesoftware (SurvNet-Meldesystem) erfasst und spätestens am folgenden Arbeitstag dem Robert Koch-Institut (RKI) übermittelt werden.

Aufgrund des Meldeverzuges zwischen dem Bekanntwerden von Fällen vor Ort und der Übermittlung an das LAVG kann es **Abweichungen** zu den von den Landkreisen und kreisfreien Städten aktuell veröffentlichten Zahlen geben. Dies gilt insbesondere für die Wochenenden. **Die gemeldeten Fallzahlen bilden ein Lagebild zu den genannten Zeiten ab.** Für die Bewertung der Lage ist allerdings die Fallzahlentwicklung

über einen längeren Zeitraum relevant. Etwaige statistische Ungenauigkeiten einer Momentaufnahme sind unvermeidbar.

Meldeverfahren: Das Land Brandenburg leitet täglich die Daten der laborbestätigten COVID-19-Fälle an das Robert Koch-Institut (RKI) weiter, die von den Landkreisen und kreisfreien Städten über die vom RKI zur Verfügung gestellte **Meldesoftware SurvNet@RKI** bis spätestens 19:00 Uhr an das Landesamt für Arbeitsschutz, Verbraucherschutz und Gesundheit (LAVG) gemeldet wurden. Nach einer Plausibilitätsprüfung leitet das LAVG diese Daten bis spätestens 20:00 Uhr an das RKI weiter. Seitens des RKI erfolgen ab 20:00 Uhr weitere Prüfungs- und Auswertungsroutinen anhand eines Regelwerkes. Eine Voraussetzung ist unter anderem das Vorliegen eines positiven PCR-Befundes. Die Daten werden vom RKI einmal täglich jeweils um 0:00 Uhr aktualisiert und veröffentlicht.

Die Berechnung der **7-Tage Inzidenz** erfolgt auf Grundlage des tatsächlichen Erkrankungsfalles bzw. bei Nichtvorhandensein des Meldedatums des Infektionsfalles dividiert durch die Anzahl der Einwohner mal 100.000. Neuinfektionsfälle, deren tatsächliches Erkrankungsdatum länger als 7-Tage zurückliegen finden bei der Berechnung der 7-Tage-Inzidenz keine Berücksichtigung. Eine Summation der Neuinfektionen als Rechengrundlage führt leider zu abweichenden Ergebnissen, da diese das tatsächliche Erkrankungsdatum nicht berücksichtigen.

Bei der **Zahl der Genesenen** handelt es sich um **geschätzte Werte**. Im Allgemeinen werden die aus dem ambulanten Bereich gemeldeten Infizierten nach 14 Tagen, gemäß RKI-Standard, als genesen betrachtet. Für die Gesundung eines Infizierten gibt es in Deutschland keine gesetzliche Meldepflicht. Aus diesem Grunde wird die Anzahl der Genesenen vom RKI in 100er Schritten gerundet.

Die **Zahl der aktuell Erkrankten** ergibt sich wie folgt: Gesamtzahl der laborbestätigten Fälle minus der geschätzten Zahl der Genesenen minus der Sterbefälle. Da es sich bei der Anzahl der Genesenen um einen Schätzwert handelt, wird die Zahl der aktuell Erkrankten vom RKI in 100er Schritten gerundet.